



ΠΛΑΤΦΟΡΜΑ ΓΙΑ ΤΗΝ ΠΟΛΙΤΙΚΗ ΥΓΕΙΑΣ ΤΗΣ ΕΕ

Οδηγός χρήσης

1	Διαδικασία εγγραφής	3
	a) Δημιουργία του λογαριασμού σας EU Login	3
	b) Εγγεγραμμένος χρήστης (στο EU Login)	4
2	Ενότητα «Το προφίλ μου»	7
	a) Τα στοιχεία που έχετε δημοσιεύσει	7
	b) Επεξεργασία του προφίλ μου	7
	c) Κατάλογος των δικτύων σας	8
	d) Οι εκδηλώσεις σας	8
	e) Οι συνδρομές σας	8
	f) Διαχείριση αιτημάτων πρόσβασης	8
3	Αίτημα πρόσβασης σε δίκτυα περιορισμένης πρόσβασης	10
4	Δημοσίευση πληροφοριών σε δίκτυο	13
	a) Δημιουργήστε μια είδηση	13
	b) Δημοσίευση εκδηλώσεων	15
	c) Δημοσίευση δημοσκόπησης	16
5	Κοινοποίηση εγγράφων σε βιβλιοθήκη δικτύων	20
	a) Δημοσίευση εγγράφου στη βιβλιοθήκη δικτύου	20
	b) Μετακίνηση ή διαγραφή εγγράφων	20
	c) Λειτουργία μαζικής αναφόρτωσης	21

d)	Λειτουργία μαζικής τηλεφόρτωσης.....	21
e)	Χρήση της λειτουργίας «Έγγραφο εργασίας»	21
f)	(Μόνο για συντονιστές) Δημιουργία ή επιλογή φακέλου.....	24
g)	(Μόνο για συντονιστές) Αντιγραφή είδησης ή εκδήλωσης	24
6	(Μόνο για συντονιστές) Τροποποίηση των πληροφοριών του δικτύου σας	25
7	Μείνετε ενημερωμένοι: πλαίσιο ανακοινώσεων, δίκτυα πρόσφατων ενημερώσεων και το δεκαπενθήμερο ενημερωτικό δελτίο της ΠΠΥ	27
a)	Το πλαίσιο ανακοινώσεων.....	27
b)	Δίκτυο πρόσφατων ειδήσεων.....	27
c)	Το δεκαπενθήμερο ενημερωτικό δελτίο	29
8	Το σύστημα ειδοποιήσεων.....	29

1 Διαδικασία εγγραφής

a) Δημιουργία του λογαριασμού σας EU Login

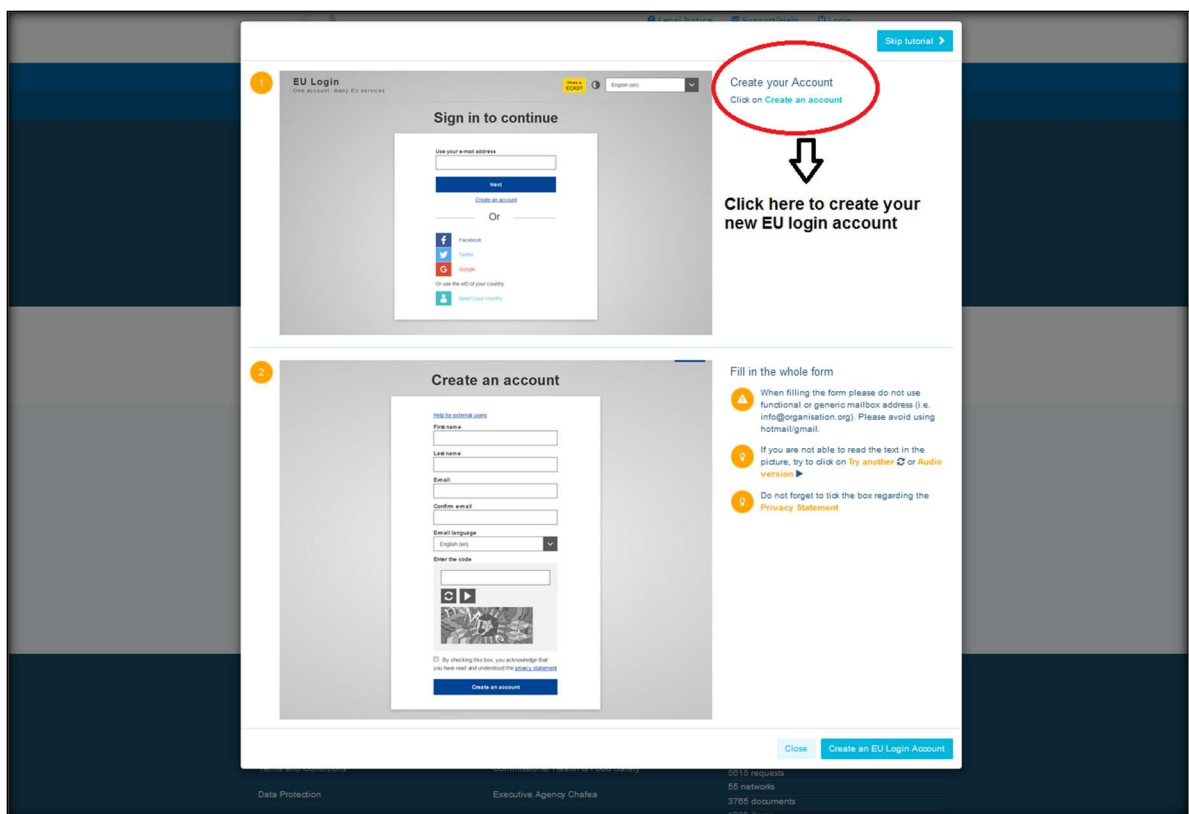
Για να εγγραφείτε στην πλατφόρμα για την πολιτική υγείας της ΕΕ, πρέπει να δημιουργήσετε λογαριασμό EU Login (πρώην: ECAS). Για να το κάνετε αυτό, μεταβείτε στην αρχική σελίδα της [πλατφόρμας για την πολιτική υγείας της ΕΕ](https://webgate.ec.europa.eu/hpf/) <https://webgate.ec.europa.eu/hpf/> και κάντε κλικ στο κουμπί «Μη εγγεγραμμένος χρήστης».

Αν διαθέτετε ήδη λογαριασμό EU Login, πατήστε «Εγγεγραμμένος χρήστης» ή «Σύνδεση» και ακολουθήστε το βήμα «Εγγεγραμμένος χρήστης (στο EU Login)» παρακάτω.



The screenshot shows the homepage of the EU Health Policy Platform. At the top right, there are links for 'Legal Notice', 'Support/Help', and 'Login' (circled in red). The main navigation bar includes 'Home', 'About the platform', and 'EU Health Award'. Below the navigation, there are two prominent buttons: 'ALREADY REGISTERED Enter the platform >' and 'NOT REGISTERED YET See how to open an EU Login Account >', both circled in red. To the right of these buttons is a carousel slide titled 'Four Joint Statements every year' with a description of the platform's activities. At the bottom, there is a logo for 'EU Health Policy Platform' and a text block describing the platform as an interactive tool for public health discussions, with a call to 'Register and get involved in European Health Policy!'.

Αφού κάνετε κλικ στο κουμπί «Μη εγγεγραμμένος χρήστης», θα μεταφερθείτε στη σελίδα που απεικονίζεται παρακάτω, όπου θα βρείτε την επιλογή «Δημιουργία λογαριασμού». Συμπληρώστε τη φόρμα. Στη συνέχεια, θα λάβετε ηλεκτρονικό μήνυμα με περαιτέρω οδηγίες σχετικά με τον τρόπο δημιουργίας του δικού σας κωδικού πρόσβασης EU Login.




Μόλις αποκτήσετε λογαριασμό EU Login, επιστρέψτε στην κύρια σελίδα της [πλατφόρμας για την πολιτική υγείας της ΕΕ](#) και ακολουθήστε τις οδηγίες που αναγράφονται στο «1.2 Εγγεγραμμένος χρήστης».

b) Εγγεγραμμένος χρήστης (στο EU Login)

Αφού κάνετε κλικ στο κουμπί «**Εγγεγραμμένος χρήστης**», θα συμβεί ένα από τα ακόλουθα:

- a) θα ανακατευθυνθείτε στην πύλη της Υπηρεσίας Ταυτοποίησης της Ευρωπαϊκής Επιτροπής «EU LOGIN» [συνδεθείτε με το όνομα χρήστη και τον κωδικό πρόσβασης EU Login (πρώην ECAS)] και στη συνέχεια θα μεταφερθείτε στη φόρμα εγγραφής της πλατφόρμας για την πολιτική υγείας της ΕΕ·
- b) θα μεταφερθείτε απευθείας στη φόρμα εγγραφής της πλατφόρμας για την πολιτική υγείας της ΕΕ·
- c) αν δεν ανακατευθυνθείτε στη φόρμα εγγραφής της πλατφόρμας για την πολιτική υγείας της ΕΕ, κάντε κλικ στην καρτέλα «Το προφίλ μου», όπως εμφανίζεται στο παρακάτω στιγμιότυπο οθόνης, και συμπληρώστε τη φόρμα εγγραφής. Μην ξεχάσετε να μεταβείτε στο κάτω μέρος της σελίδας για να υποβάλετε την αίτηση εγγραφής σας.



Συμπληρώστε τη φόρμα εγγραφής της πλατφόρμας για την πολιτική υγείας της ΕΕ με κατανοητό τρόπο. Η συμπλήρωση αυτής της φόρμας θα σας δώσει πρόσβαση στο δίκτυο Agora και στα ανοικτά δίκτυα της πλατφόρμας για την πολιτική υγείας της ΕΕ. Επισημαίνεται ότι τα μέλη της πλατφόρμας πρέπει να εκπροσωπούν οργανισμό με **επιχειρησιακή και ατομική διεύθυνση ηλεκτρονικού ταχυδρομείου** —οι λειτουργικές ηλεκτρονικές θυρίδες δεν θα γίνονται δεκτές στην πλατφόρμα.

Επιπλέον, οι χρήστες που εκπροσωπούν κάποιον οργανισμό θα πρέπει να παρέχουν τον αντίστοιχο **αριθμό μητρώου διαφάνειας της ΕΕ** στο προφίλ τους και **πρέπει να εκπροσωπούν άμεσα και αποκλειστικά τα δικά τους συμφέροντα**. Οι μη καταχωρισμένοι οργανισμοί πρέπει να καταχωριστούν στο [μητρώο διαφάνειας της ΕΕ](#).

Οι ακόλουθες οντότητες εξαιρούνται από την καταχώριση στο μητρώο διαφάνειας της ΕΕ:

- κυβερνητικοί οργανισμοί δημόσιας υγείας
- ευρωπαϊκά θεσμικά όργανα (δείτε εδώ τον κατάλογο των [σχετικών ευρωπαϊκών θεσμικών οργάνων](#))
- μονάδες προσχολικής εκπαίδευσης, σχολεία πρωτοβάθμιας και δευτεροβάθμιας εκπαίδευσης
- πανεπιστήμια και δημόσια ερευνητικά ιδρύματα



User: EU HPP (euhealthpolicyplatform@gmail.com)

I am a member state representative

About your organisation

Organisation name *

Sector *

Type *

Country *

EU Transparency Register Number *

You can register in the Transparency Register [here](#) . If you are a governmental organisation please write n/a.

Mission of your organisation *

Website

Picture

Contact

About me

2 Ενότητα «Το προφίλ μου»

Για να αποκτήσετε πρόσβαση στο προφίλ σας, κάντε κλικ στην καρτέλα «Το προφίλ μου».

Στο προφίλ σας θα βρείτε:

The screenshot shows the user interface of the EU Health Policy Platform. At the top, there is a navigation bar with the European Commission logo and the text 'EU Health Policy Platform'. A user profile section on the right includes a name 'YOUR NAME', a profile picture, and buttons for 'Go back to Agora' and 'Edit my profile'. Below this is a 'My Networks' section listing various action groups. The main content area displays a post titled 'The European system of tobacco traceability and security features is operational!' with a large graphic showing stacks of cardboard boxes with 'STOP' signs and gears, representing tobacco traceability.

a) Τα στοιχεία που έχετε δημοσιεύσει

Η ροή ειδήσεων στην καρτέλα «Το προφίλ μου» εμφανίζει όλες τις δημοσιεύσεις σας. Αυτή η ροή ειδήσεων διευκολύνει την παρακολούθηση των σχολίων και των εγκρίσεων που λαμβάνει η δημοσίευσή σας. Μπορείτε επίσης να επεξεργαστείτε τις δημοσιεύσεις σας από εκεί.

b) Επεξεργασία του προφίλ μου

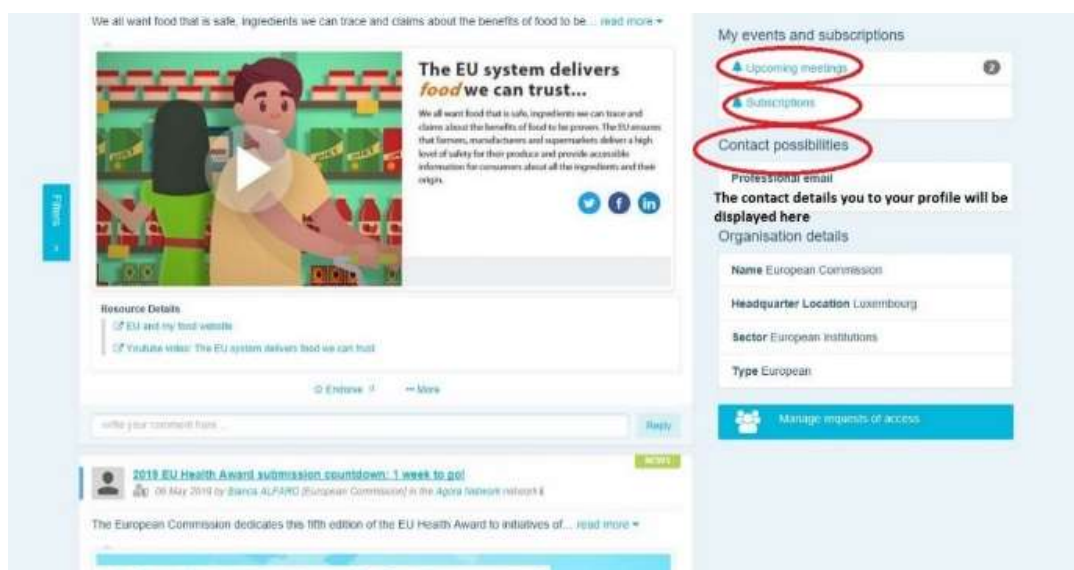
Με αυτό το κουμπί μπορείτε να επεξεργαστείτε τη φωτογραφία, τον οργανισμό, την περιγραφή και τα στοιχεία επικοινωνίας σας. Μπορείτε επίσης να προσθέσετε διεύθυνση ηλεκτρονικού ταχυδρομείου, λογαριασμό Skype ή ιστότοπο και θα εμφανιστεί στην ενότητα «Στοιχεία επικοινωνίας» του προφίλ σας.

c) Κατάλογος των δικτύων σας

Στην ενότητα «Το προφίλ μου» μπορείτε να βρείτε τον κατάλογο των δικτύων στα οποία ανήκετε, συμπεριλαμβανομένων του δικτύου Agora, των ανοικτών δικτύων της πλατφόρμας και κάθε δικτύου περιορισμένης πρόσβασης στο οποίο είστε μέλος.

d) Οι εκδηλώσεις σας

Όταν κάνετε κλικ στο κουμπί «Προσεχείς συναντήσεις», θα εμφανιστεί κατάλογος των προσεχών σας εκδηλώσεων, οι οποίες είναι εκδηλώσεις στις οποίες έχετε προσκληθεί.



e) Οι συνδρομές σας

Από την ενότητα «Το προφίλ μου» μπορείτε να έχετε πρόσβαση σε όλες τις εκδόσεις στις οποίες έχετε πραγματοποιήσει συνδρομή μέσω της πλατφόρμας. Για να εγγραφείτε ως συνδρομητής σε κάποια έκδοση, κάντε απλώς κλικ στο κουμπί «Ακολουθήστε» που βρίσκεται στο κάτω μέρος της και θα εμφανιστεί στη σελίδα των συνδρομών σας.

f) Διαχείριση αιτημάτων πρόσβασης

Στην ενότητα «Το προφίλ μου» μπορείτε να βρείτε όλα τα αιτήματα που έχετε αποστείλει σε διάφορα δίκτυα περιορισμένης πρόσβασης στην πλατφόρμα, καθώς και την κατάστασή τους.

Οι συντονιστές θα βρουν επίσης στην ενότητα αυτήν τα αιτήματα πρόσβασης που έλαβαν στα δίκτυά τους.

3 Αίτημα πρόσβασης σε δίκτυα περιορισμένης πρόσβασης

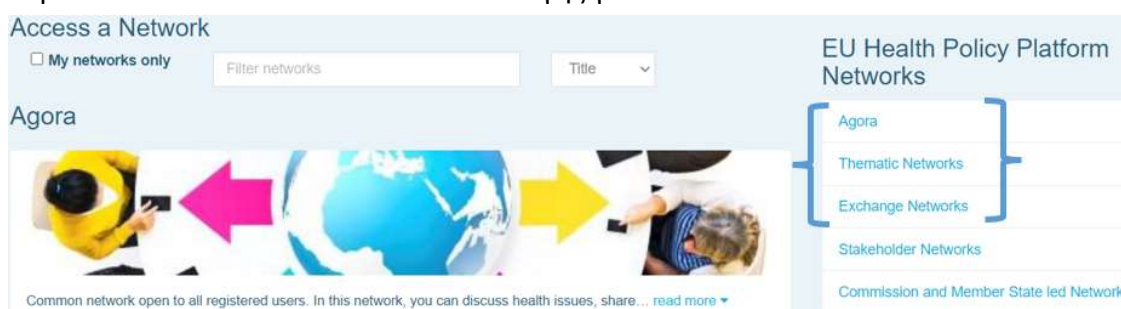
Η πλατφόρμα διαθέτει έξι τύπους δικτύων:

1. **Το δίκτυο Agora:** είναι το κύριο δίκτυο και το πρώτο φίλτρο εγγραφής της πλατφόρμας. Πρόκειται για χώρο αλληλεπίδρασης μεταξύ των ενδιαφερόμενων μερών στον τομέα της υγείας, καθώς και μεταξύ αυτών και της Ευρωπαϊκής Επιτροπής. Όλοι οι χρήστες ενθαρρύνονται να δημοσιεύουν ειδήσεις και εκδηλώσεις, συμπεριλαμβανομένων εγγράφων που σχετίζονται με τις δραστηριότητές τους εδώ.
2. **Θεματικά δίκτυα:** πρόκειται για ετήσια ανοικτά δίκτυα στα οποία έχουν πρόσβαση όλοι οι χρήστες που είναι εγγεγραμμένοι στο δίκτυο Agora, ώστε να διευκολύνεται η σύνταξη κοινών δηλώσεων σχετικά με επιλεγμένα ζητήματα υγείας.
3. **Δίκτυα ανταλλαγής γνώσεων:** είναι προσβάσιμα σε όλους τους χρήστες που είναι εγγεγραμμένοι στην πλατφόρμα και αποσκοπούν στην ανταλλαγή ορθών πρακτικών, στην ανταλλαγή εκπαιδευτικού υλικού και στην ενθάρρυνση των χρηστών να αλληλεπιδρούν.
4. **Δίκτυα με επικεφαλής την Επιτροπή και τα κράτη μέλη:** πρόκειται για δίκτυα περιορισμένης πρόσβασης στα οποία έχουν πρόσβαση μόνο ορισθέντα μέλη. Αρμόδιος εκπρόσωπος που έχει οριστεί από την Επιτροπή και τα κράτη μέλη παρακολουθεί τις εν λόγω ομάδες και διασφαλίζει τον συντονισμό τους.
5. **Δίκτυα ενδιαφερόμενων μερών:** πρόκειται για δίκτυα περιορισμένης πρόσβασης με σκοπό την ανταλλαγή γνώσεων και πληροφοριών στο πλαίσιο συγκεκριμένου τομέα υγείας. Δημιουργούνται κατόπιν αιτήματος των ενδιαφερόμενων μερών που είναι μέλη του δικτύου Agora απευθείας στην ομάδα της πλατφόρμας για την πολιτική υγείας της ΕΕ με απλή αποστολή ηλεκτρονικού μηνύματος στη διεύθυνση sante-hpp@ec.europa.eu. Οι χρήστες και οι οργανισμοί που σχετίζονται με το θέμα ενός συγκεκριμένου δικτύου ενδιαφερόμενων μερών μπορούν να ζητήσουν πρόσβαση. Οι ορισθέντες συντονιστές των ενδιαφερόμενων μερών θα αποφασίζουν

σχετικά με τα αιτήματα πρόσβασης σύμφωνα με τα δικά τους καθορισμένα κριτήρια· ως εκ τούτου, η υποβολή αιτήματος δεν εγγυάται την πρόσβασή σας σε αυτό το είδος δικτύου.

6. **Δίκτυο μόνο για συντονιστές:** το δίκτυο αυτό προορίζεται αποκλειστικά για τους συντονιστές των διαφόρων δικτύων της πλατφόρμας.

Μόλις σας χορηγηθεί πρόσβαση στην πλατφόρμα για την πολιτική υγείας, θα μπορείτε επίσης να συμμετάσχετε και στα τρία είδη ανοικτών δικτύων: στο δίκτυο Agora, στα θεματικά δίκτυα και στα δίκτυα ανταλλαγής γνώσεων.



Για να ζητήσετε πρόσβαση σε **δίκτυο με επικεφαλής την Επιτροπή και τα κράτη μέλη** ή σε **δίκτυο ενδιαφερόμενων μερών**, κάντε απλώς αναζήτηση χρησιμοποιώντας λέξεις-κλειδιά στην επιλογή «Φιλτράρισμα δικτύων», όπως φαίνεται παρακάτω.



Στη συνέχεια, κάντε κλικ στο κουμπί «**Αίτημα πρόσβασης**» στο δίκτυο που σας ενδιαφέρει. Οι ορισθέντες συντονιστές αποφασίζουν όσον αφορά τα αιτήματα πρόσβασης στα δίκτυα αυτά και, ως εκ τούτου, η υποβολή αιτήματος δεν εγγυάται την πρόσβασή σας σε αυτό το είδος δικτύων.

Αν επιθυμείτε να εμφανίσετε μόνο τα δίκτυα των οποίων είστε μέλος, κάντε κλικ στην επιλογή «Μόνο τα δίκτυά μου» ή κάντε κλικ στην καρτέλα «Το προφίλ μου».

The screenshot shows the 'EU Health Policy Platform Networks' interface. At the top, a navigation bar contains 'Home', 'About the platform', 'EU Health Award', 'Networks' (circled in red), and 'My Profile'. Below the navigation bar, the main content area is divided into sections. On the left, under 'Display your network', there is a section titled 'Access a Network' with a checkbox labeled 'My networks only' (circled in red). To the right of this checkbox is a search box labeled 'Filter networks' (circled in red) and a 'Filter' button. Below this is a card for the 'Agora' network, featuring an image of a globe and people, with a 'Participate >' button. On the right side, there is a section titled 'Click on Networks to see all the networks in the Platform' which lists various network types: 'Agora', 'Thematic Networks', 'Exchange Networks', 'Stakeholder Networks', and 'Commission and Member State led Networks'. At the bottom right, there is a blue button labeled 'Manage requests of access'.

4 Δημοσίευση πληροφοριών σε δίκτυο

α) Δημιουργήστε μια είδηση

Για να γράψετε μια είδηση και να τη δημοσιεύσετε σε οποιοδήποτε από τα δίκτυα στα οποία ανήκετε, κάντε κλικ στο κουμπί «Συμμετοχή» στο/στα δίκτυο/-α στο/στα οποίο/-α έχετε πρόσβαση και στη συνέχεια στο κουμπί «Όλα τα περιεχόμενα» στη γραμμή μενού στο επάνω μέρος της οθόνης.

The screenshot displays the EU Health Policy Platform website. At the top, there is a navigation bar with the European Commission logo and the text "EU Health Policy Platform". Below this, a secondary navigation bar includes "Agora Network", "All contents", "Events", "Library", "News", and "Search". A "Show all news >" button is highlighted with a red circle. The main content area is divided into several sections: "LATEST NEWS" with a "Vote now to select the Thematic Networks of 2020! Deadline: 6 November 2019" announcement, "UPCOMING EVENTS" featuring a "UEHP workshop on Risk Management, Brussels - 22nd January 2020" and a "SFP Policy Conference 2019: Tobacco Taxation for a Healthier Europe, 15 November (09:30 - 16:00)", and "PAST EVENTS". On the right side, there is a "Networks" section with a globe icon and a "My Profile" link. The bottom right corner contains "Announcements" regarding the "EU Health Policy Platform annual meeting & Thematic Networks & Live Webinars" and the "EU HPP ANNUAL MEETING 17 October 2019".

Κάντε κλικ στο πεδίο «Γράψτε τη δημοσίευσή σας εδώ».

Θα εμφανιστεί ένα εργαλείο επεξεργασίας στο οποίο μπορείτε να περιγράψετε και να κοινοποιήσετε οποιαδήποτε πληροφορία της επιλογής σας, μπορείτε να **προσθέσετε συνδέσμους, έγγραφα και μία εικόνα**. Εάν προσθέσετε ημερομηνία, η δημοσίευση θα κοινοποιηθεί μόνο ως εκδήλωση και όχι ως είδηση (και θα προστεθεί στο ημερολόγιο του δικτύου). Όταν είστε έτοιμοι, κάντε απλώς κλικ στο κουμπί «Υποβολή» για να εμφανιστεί η δημοσίευσή σας στη ροή ειδήσεων του δικτύου.

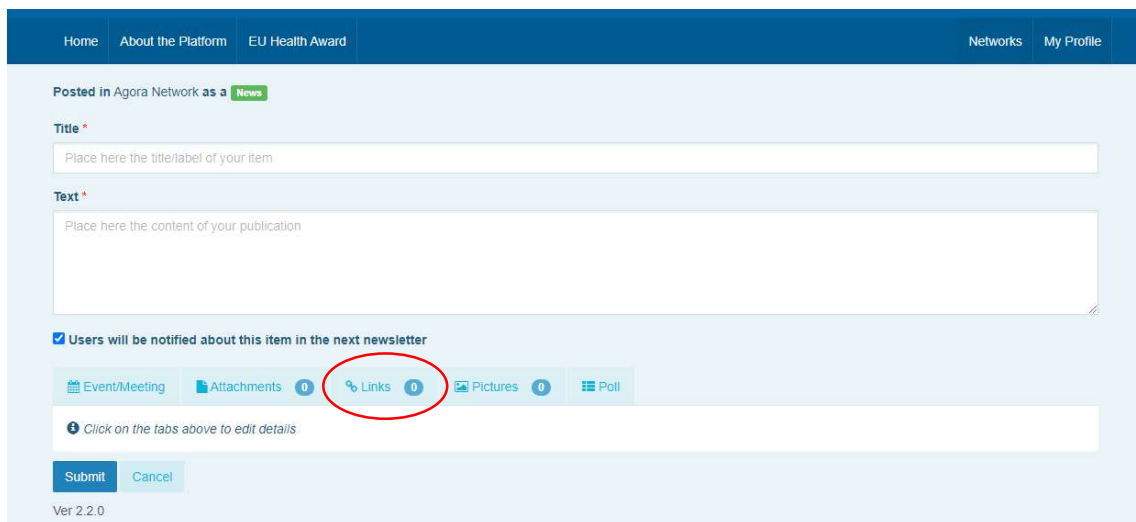
Επισημαίνεται ότι μπορείτε να τροποποιήσετε τις δημοσιεύσεις σας και να τις υποβάλετε

The image shows two screenshots of the EU Health Policy Platform website. The top screenshot displays the submission form for a new publication. It includes a header with the European Commission logo and navigation links like 'Legal Notice', 'Support/Help', 'Upcoming meetings', and 'Subscriptions'. Below the header is a navigation bar with 'Agora Network', 'All contents', 'Events', 'Library', 'News', and 'Search'. The main form area has a 'Filters' sidebar on the left and a central input area with two text boxes: 'Place here the title/label of your item' and 'Place here the content of your publication'. There is a checkbox for 'Users will be notified about this item in the next newsletter' and a row of category buttons: 'Event/Meeting' (circled in red), 'Attachments', 'Links', 'Pictures', and 'Poll'. A 'Submit' button is at the bottom right of the form.

The bottom screenshot shows the main content area of the platform. It features the same header and navigation bar. A red arrow points to a red-bordered box containing the text 'Click here to write your first publication'. Below this, the 'Agora Network' section displays a grid of news items. The first item is titled 'Vote now to select the Thematic Networks of 2020! Deadline: 6 November 2019' and includes a poll for all members of the Agora Network. The second item is 'EU system of tobacco traceability info sheet' with a sub-header 'REPORTING OF PRODUCT MOVEMENTS WITHIN THE DISTRIBUTION CHAIN'. This item includes a detailed infographic with five columns: 'AGGREGATION', 'DISPATCH', 'TRANSIT-LOADING', 'ARRIVAL', and 'DISAGGREGATION'. Each column contains a message and a 'REMEMBER' box with instructions. The infographic also includes a 'Resource Details' section with an 'Info sheet' link and 'Endorse' and 'More' buttons.

εκ νέου ανά πάσα στιγμή.

Να σημειωθεί ότι οι σύνδεσμοι που περιλαμβάνονται στο κύριο μέρος της δημοσίευσής σας δεν θα ενεργοποιούνται με κλικ. Ως εκ τούτου, θα πρέπει να συμπεριλάβετε όλους τους συνδέσμους στην καρτέλα «Σύνδεσμοι»:



The screenshot shows a web form for posting in the Agora Network. At the top, there is a navigation bar with 'Home', 'About the Platform', 'EU Health Award', 'Networks', and 'My Profile'. Below the navigation bar, the form is titled 'Posted in Agora Network as a News'. It contains a 'Title' field with the placeholder 'Place here the title/label of your item' and a 'Text' field with the placeholder 'Place here the content of your publication'. There is a checked checkbox for 'Users will be notified about this item in the next newsletter'. Below this, there are five tabs: 'Event/Meeting', 'Attachments 0', 'Links 0', 'Pictures 0', and 'Poll'. The 'Links 0' tab is circled in red. At the bottom of the form, there are 'Submit' and 'Cancel' buttons, and a version number 'Ver 2.2.0'.

b) Δημοσίευση εκδηλώσεων

Για να δημοσιεύσετε μια εκδήλωση:

Κάντε κλικ στην καρτέλα «Εκδηλώσεις» στη γραμμή μενού και επιλέξτε την ημερομηνία κάνοντας κλικ στην ημέρα της επιλογής σας από το ημερολόγιο. Μπορείτε επίσης να δημιουργήσετε μια εκδήλωση προσθέτοντας απλώς ημερομηνία σε μια είδηση που δημιουργείτε.

Συμπληρώστε τον τίτλο, την περιγραφή, την ημερομηνία, την ώρα και τον τόπο της εκδήλωσής σας.

Κάντε κλικ στο «Είδος πρόσκλησης σε συνάντηση» για να επιλέξετε τους χρήστες που επιθυμείτε να προσκαλέσετε στην εκδήλωσή σας. Επιλέξτε «Κανείς» για να δημοσιεύσετε μια εκδήλωση στο ημερολόγιο του δικτύου σας. Επιλέξτε «Περιορισμένης πρόσβασης» στην καρτέλα «Συμμετοχή σε συνάντηση» για να επιλέξετε τους συγκεκριμένους χρήστες του δικτύου που θέλετε να προσκαλέσετε, κάντε κλικ στην επιλογή «Δίκτυο» για να

Legal Notice Support/Help Logout English (en)

EU Health Policy Platform

European Commission

Agora Network All contents **Events** Library News Search Networks My Profile

Posted in Agora Network as a **EVENT** **1. Click on a date in the calendar or add a date to a news item to create an event**

Place here the title/label of your item

Place here the content of your publication

Users will be notified about this item in the next newsletter **2. Fill in the title, description, time, date and location of your event**

Event/Meeting Attachments 0 Links 0 Pictures 0 Poll

You can specify here events or meeting details.

From 12-11-2019 To 12-11-2019 All day

Event location

Meeting invitation type **3. Select your meeting invitation type**

None
Choose members
All network members

Submit

Ver 1.8.7

προσκαλέσετε ολόκληρο το δίκτυο στην εκδήλωσή σας. Οι χρήστες θα λαμβάνουν ειδοποίηση στην ενότητα «προσεχείς εκδηλώσεις» στο επάνω μέρος της σελίδας όταν προσκαλούνται σε μια εκδήλωση.

c) Δημοσίευση δημοσκόπησης

Για να δημοσιεύσετε δημοσκόπηση στο δίκτυό σας:


Κάντε κλικ στο πεδίο «Γράψτε τη δημοσίευσή σας εδώ», όπως περιγράφεται παραπάνω, ή στην επιλογή «Δημοσίευση είδησης», όπως φαίνεται παρακάτω:

News list

10 records per page

List view **Post a news**

Search



New Year, new resolutions! What does the EU do to safeguard and support good health?
03 January 2020
January is the traditional time for making resolutions to eat healthier, get more physical activity... [read more](#)

Πατήστε το κουμπί «Δημοσκόπηση», όπως φαίνεται παρακάτω:

Posted in Agora Network as a **News**

Place here the title/label of your item

Place here the content of your publication

Users will be notified about this item in the next newsletter

Event/Meeting Attachments 0 Links 0 Pictures 0 **Poll**

Click on the tabs above to edit details

Submit

Ver 1.8.8

Συμπληρώστε τα πεδία ως εξής:

- Δώστε τίτλο στη δημοσκόπηση σας
- Παραθέστε περιγραφή ως κύριο μέρος της δημοσκόπησης σας

Event/Meeting Attachments 0 Links 0 Pictures 0 **Poll**

Attach a poll to your publication so that other members of the network can vote.

Poll choices list

Add choice

Options

Poll title (if different from the publication one)

Poll type

Single choice poll

End date to vote (if any)

Show results policy

Always show the results

Submit

Γράψτε τις
επιλογές σας

και κάντε κλικ στο κουμπί «Προσθήκη». Η δομή των επιλογών της δημοσκόπησης σας θα εμφανιστεί ως εξής:

Poll choices list

		Add choice
+	healthy	✖
+	public	✖
+	private	✖

Κάντε κλικ στο πεδίο «Είδος δημοσκόπησης» για να επιλέξετε μεταξύ δημοσκόπησης μίας

Options ▾

Poll title (if different from the publication one)

Poll type

Single choice poll
Multiple choice poll

End date to vote (if any)

Show results policy

Always show the results ▾

επιλογής ή πολλαπλών επιλογών.

Επιλέξτε την ημερομηνία λήξης της δημοσκόπησης σας. Επισημαίνεται ότι η ημερομηνία δεν μπορεί να αλλάξει αφότου δημοσιευθεί.

Attach a poll to your publication so that other members of the network can vote.

Poll choices list

		Add choice
+	healthy	✖
+	public	✖
+	private	✖

Options ▾

Poll title (if different from the publication one)

Poll type

Single choice poll ▾

End date to vote (if any)

January 2020							13:00
Sun	Mon	Tue	Wed	Thu	Fri	Sat	
29	30	31	1	2	3	4	13:05
5	6	7	8	9	10	11	13:10
12	13	14	15	16	17	18	13:15
19	20	21	22	23	24	25	13:20
26	27	28	29	30	31	1	13:25

Ver 1.8.8

Επιλέξτε την προβολή των αποτελεσμάτων της δημοσκόπησης σας.

Event/Meeting Attachments 0 Links 0 Pictures 0 Poll

Attach a poll to your publication so that other members of the network can vote.

Poll choices list

Add choice

Options ▾

Poll title (if different from the publication one)

Poll type

Single choice poll ▾

End date to vote (if any)

Show results policy

Always show the results
At the end of the vote (if no end date set, equivalent to 'Always')
After the user voted

Μόλις ολοκληρωθούν όλα τα παραπάνω, μπορείτε να δημοσιεύσετε τη δημοσκόπησή σας στο δίκτυό σας **κάνοντας κλικ** στο κουμπί «Υποβολή»:

Users will be notified about this item in the next newsletter

Event/Meeting Attachments 0 Links 0 Pictures 0 Poll

Attach a poll to your publication so that other members of the network can vote.

Poll choices list

Add choice

Options ▾

Poll title (if different from the publication one)

Poll type

Single choice poll ▾

End date to vote (if any)

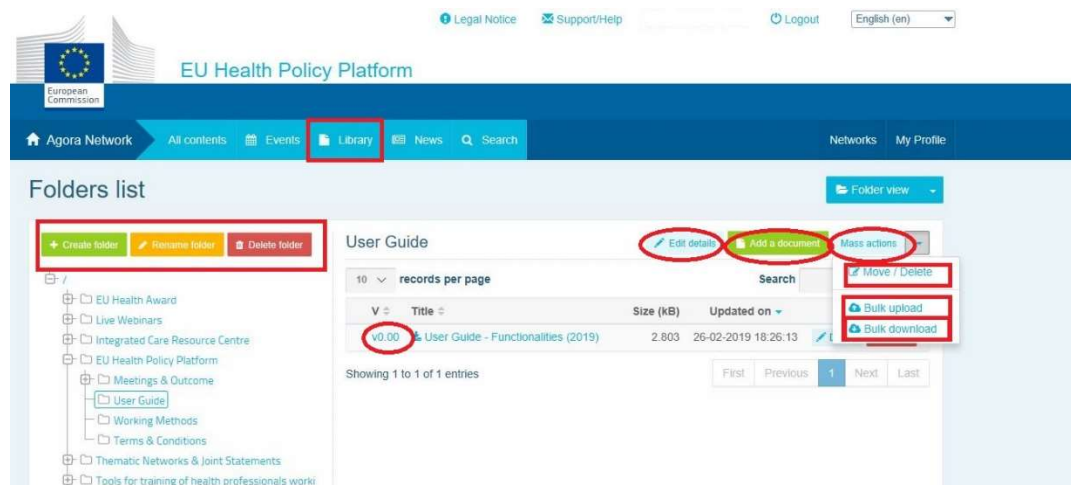
Show results policy

Always show the results ▾

5 Κοινοποίηση εγγράφων σε βιβλιοθήκη δικτύων

α) Δημοσίευση εγγράφου στη βιβλιοθήκη δικτύου

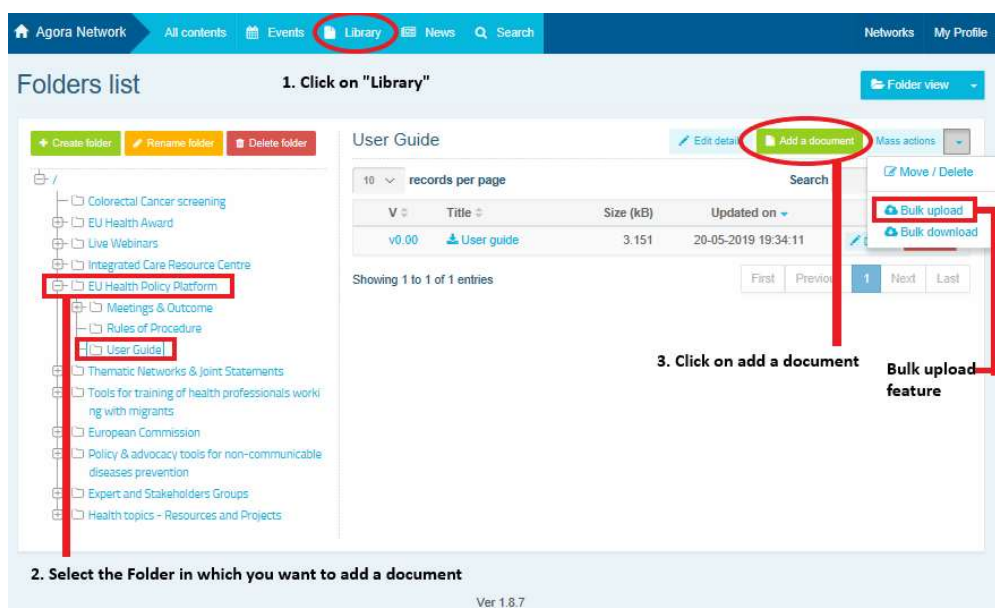
Κάντε κλικ στο κουμπί «**Βιβλιοθήκη**» στη γραμμή μενού. Επιλέξτε τον φάκελο στον οποίο επιθυμείτε να δημοσιεύσετε το έγγραφο. Κάντε κλικ στο κουμπί «Προσθήκη εγγράφου» και συμπληρώστε τις πληροφορίες που σχετίζονται με το έγγραφό σας: τίτλο και



περιγραφή, και στη συνέχεια πατήστε «Υποβολή».

β) Μετακίνηση ή διαγραφή εγγράφων

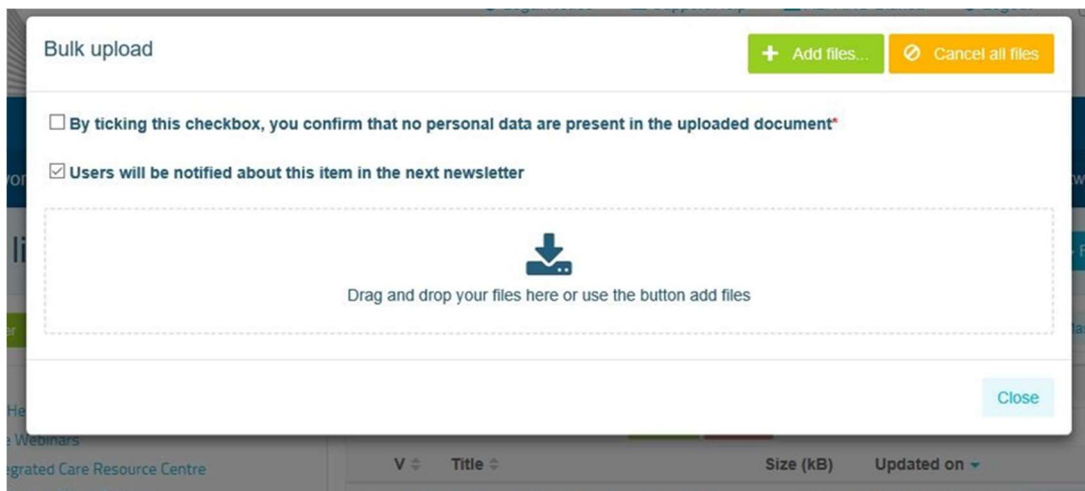
Για να μετακινήσετε ή να διαγράψετε ένα έγγραφο, πατήστε την επιλογή «Μαζικές ενέργειες» και στη συνέχεια επιλέξτε «Μετακίνηση» ή «Διαγραφή». Έπειτα, κάντε κλικ στο τετραγωνίδιο δίπλα στο αρχείο και σύρετε και αφήστε το αρχείο στον επιθυμητό φάκελο ή



διαγράψτε το αρχείο. Επισημαίνεται ότι για να διαγράψετε έναν φάκελο, πρέπει πρώτα να διαγράψετε όλα τα έγγραφα εντός του σχετικού φακέλου.

c) Λειτουργία μαζικής αναφόρτωσης

Εάν έχετε πολλά έγγραφα να αναφορτώσετε, μπορείτε να χρησιμοποιήσετε τη λειτουργία μαζικής αναφόρτωσης κάνοντας κλικ στην επιλογή «Μαζικές ενέργειες» και στη συνέχεια πατώντας την επιλογή «Μαζική αναφόρτωση», όπως φαίνεται παραπάνω.



d) Λειτουργία μαζικής τηλεφόρτωσης

Αν έχετε πολλά έγγραφα να τηλεφορτώσετε, μπορείτε να χρησιμοποιήσετε τη λειτουργία μαζικής τηλεφόρτωσης κάνοντας κλικ στην επιλογή «Μαζικές ενέργειες» και στη συνέχεια πατώντας την επιλογή «Μαζική τηλεφόρτωση».

e) Χρήση της λειτουργίας «Έγγραφο εργασίας»

Σε όλα τα δίκτυα, έχετε τη δυνατότητα να αναθεωρήσετε, να τροποποιήσετε και να επικαιροποιήσετε τα έγγραφά σας. Για να επικαιροποιήσετε ένα έγγραφο, μεταβείτε στη



The screenshot shows the 'Agora Network' interface. On the left is a 'Folders list' with a tree view. The main area displays a document list for the folder '2018_EU actions EU actions on AMR and healthcare associated infection - 28 Nov'. The list has columns for 'Title', 'Size (kB)', and 'Updated on'. Two documents are listed:

Title	Size (kB)	Updated on	Actions
v2.00 Invitation_WEBINAR 28 Nov - EU actions on AMR.pdf	498	28-11-2018 17:24:27	Details Delete
v1.00 EPH pre-conference_Programme 28 Nov.pdf	144	27-11-2018 08:20:03	Details Delete

Below the table, it says 'Showing 1 to 2 of 2 entries'. A red arrow points to the 'Details' link for the first document. At the bottom right, there is a text box: 'Click on details to upload a new version of the document or to edit the details of the document'.

βιβλιοθήκη του δικτύου που έχετε επιλέξει και κάντε κλικ στο έγγραφο της επιλογής σας. Τηλεφορτώστε το αρχείο και πραγματοποιήστε τις επιθυμητές αλλαγές **(σημείωση: θυμηθείτε να ενεργοποιήσετε τη λειτουργία «Παρακολούθηση αλλαγών» στο Word)**. Για να αναφορτώσετε το επεξεργασμένο έγγραφο, κάντε κλικ στην επιλογή «Λεπτομέρειες» δίπλα στο αρχείο.

Έπειτα, κάντε κλικ στο πράσινο κουμπί «Αναφόρτωση νέας έκδοσης εγγράφου», συμπληρώστε τις απαιτούμενες πληροφορίες και αποθηκεύστε τη νέα έκδοση.

Agora Network All contents Events Library News Search Networks My Profile

Update document (Current version is 2.00) [Add a new document](#)

Document title *
 Invitation_WEBINAR 28 Nov - EU actions on AMR.pdf

Description *
 On Wednesday 28 November 2018, from 13.30 till 17.30, the webinar "EU actions on antimicrobial resistance and healthcare associated infection" takes place online in the frame of the European Public Health Pre-conference in Ljubljana. This is your opportunity to participate actively in the discussion by asking your questions using the chat of this webinar. This pre-conference session will give an overview of the actions being taken by the EU to address

[Update document information](#) [Upload new version of the document](#)

Folder containing document *
 + Create folder + Rename folder - Delete folder

- Colorectal Cancer screening
- EU Health Award
- Live Webinars
 - 2019
 - 2017
 - 2018
 - 2018_EU actions EU actions on AMR and healthcare associated infection - 28 Nov
 - 2018_Thematic Network - Smart Healthy Age-Friendly (SHAFE) - 19 June and 09 October
 - 2018_Thematic Network - Stimulating fresh fruit and vegetables consumption - 04 July and 26 September
 - 2018-Thematic Network - Societal Impact of Pain (SIP) - 25 June and 04 October
 - 2018 - DG SANTE Action on Sustainable Development Goals, Steering Group on Promotion and Prevention and best practices - 03 July
 - 2018_Information Day: 2018 Annual Work Plan and calls - 30 Jan
 - 00 - User Guide & Definition & Timeline
 - 2020 - coming soon
- Integrated Care Resource Centre
- EU Health Policy Platform
- Thematic Networks & Joint Statements
- Tools for training of health professionals working with migrants
- European Commission
- Policy & advocacy tools for non-communicable diseases prevention
- Expert and Stakeholders Groups
- Health topics - Resources and Projects

Versions history

10 records per page Search

Version	Label	Filename	Uploaded on	Uploaded by	Actions
2.00	Invitation_WEBINAR 28 Nov - EU actions on AMR.pdf	Invitation_WEBINAR 28 Nov - EU actions on AMR.pdf	28-11-2018 17:22:24	Abigail MORENO GINES	Download

Showing 1 to 1 of 1 entries

First Previous 1 Next Last

Comments about this document

write your comment here ... [Reply](#)

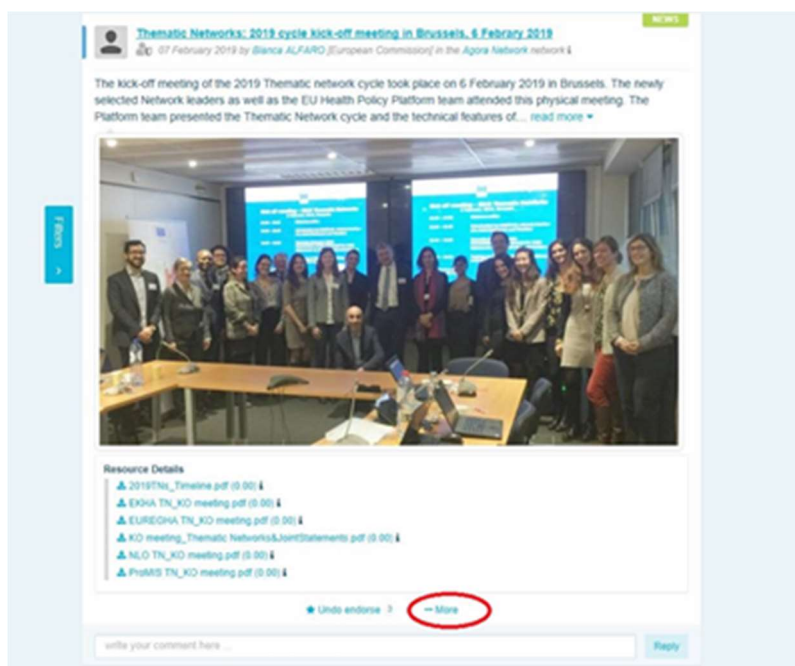
Στη συνέχεια, θα μπορείτε να δείτε το ιστορικό των επικαιροποιημένων εκδόσεων από άλλους χρήστες, μαζί με τη δική σας έκδοση που θα φέρει τον τίτλο: 2.00 κ.λπ. κατά χρονολογική σειρά.

f) (Μόνο για συντονιστές) Δημιουργία ή επιλογή φακέλου

Μεταβείτε στην καρτέλα «Βιβλιοθήκη» του δικτύου σας. Εάν είστε συντονιστής, θα πρέπει να βλέπετε τις επιλογές για δημιουργία, μετονομασία ή διαγραφή φακέλου. Κάντε κλικ στο κουμπί «Δημιουργία φακέλου» και στον κατάλογο θα εμφανιστεί νέος φάκελος με τίτλο «Νέος φάκελος». Για να επεξεργαστείτε τις πληροφορίες του φακέλου, όπως όνομα και περιγραφή, επιλέξτε τον φάκελο και κάντε κλικ στην επιλογή «Επεξεργασία στοιχείων». Μπορείτε να σύρετε τον φάκελο και να τον μετακινήσετε μέσα σε κάποιον άλλο για να δημιουργήσετε μια φιλική προς τον χρήστη δομή βιβλιοθήκης.

g) (Μόνο για συντονιστές) Αντιγραφή είδησης ή εκδήλωσης

Αντιγράψτε μια δημοσίευση ή μια εκδήλωση από μια ομάδα (π.χ. από την ομάδα ενδιαφερόμενων μερών) σε άλλη (π.χ. στο δίκτυο Agora). Απλώς μεταβείτε στην αρχική σελίδα οποιουδήποτε από τα δίκτυα των οποίων είστε ο συντονιστής, και στη δημοσίευση που επιθυμείτε να κοινοποιήσετε σε άλλη ομάδα, κάντε κλικ στο κουμπί «Περισσότερα» και στη συνέχεια στην επιλογή «Αντιγραφή».



Θα εμφανιστεί μια νέα οθόνη, στην οποία θα περιλαμβάνεται το μήνυμα: «Πρόκειται να αντιγράψετε την ακόλουθη δημοσίευση». Μετακινηθείτε στο κάτω μέρος της δημοσίευσης όπου θα βρείτε το πεδίο «Δίκτυο προορισμού» και από το αναπτυσσόμενο μενού που περιέχει τις ομάδες που συντονίζετε, επιλέξτε την ομάδα στην οποία επιθυμείτε να κοινοποιήσετε την είδηση ή την εκδήλωση.

You are about to **duplicate** the following publication

Thematic Networks: 2019 cycle kick-off meeting in Brussels, 6 February 2019 NEWS
07 February 2019 by Blanca ALFARO [European Commission] in the Agora Network network

The kick-off meeting of the 2019 Thematic network cycle took place on 6 February 2019 in Brussels. The newly selected Network leaders as well as the EU Health Policy Platform team attended this physical meeting. The Platform team presented the Thematic Network cycle and the technical features of... [read more](#)



Resource Details

- 2019TNs_Timeline.pdf (0.00)
- EIKHA_TN_KO meeting.pdf (0.00)
- EUREGHA_TN_KO meeting.pdf (0.00)
- KO meeting_Thematic Networks&JointStatements.pdf (0.00)
- NLO_TN_KO meeting.pdf (0.00)
- ProMIS_TN_KO meeting.pdf (0.00)

★ Undo endorse 3 → More

write your comment here... Reply

Please be advised that when a publication is duplicated, comments are removed from the duplicated one and commenting the copy will not be allowed

Destination network

Agora

Duplicate

6 (Μόνο για συντονιστές) Τροποποίηση των πληροφοριών του δικτύου σας

Στην καρτέλα «Δίκτυα», θα βρείτε το πλαίσιο του δικτύου σας. Κάντε κλικ στο εικονίδιο με το μολύβι —το εικονίδιο αυτό εμφανίζεται μόνο στα δίκτυα που συντονίζετε.

Θα μπορούσατε να τροποποιήσετε τις πληροφορίες του δικτύου σας.

Ως συντονιστής, θα έχετε τη δυνατότητα: να επικαιροποιείτε την ονομασία του δικτύου σας, να αλλάζετε την περιγραφή του δικτύου σας, η οποία θα είναι ορατή στο πλαίσιο του δικτύου σας στο πεδίο «Άλλα δίκτυα» και στην ενότητα «Στόχος» εντός του δικτύου σας, να αλλάζετε την εικόνα του δικτύου σας και να επιλέγετε τους επικεφαλής του δικτύου.

7 Μείνετε ενημερωμένοι: πλαίσιο ανακοινώσεων, δίκτυα πρόσφατων ενημερώσεων και το δεκαπενθήμερο ενημερωτικό δελτίο της ΠΠΥ

Η πλατφόρμα για την πολιτική υγείας της ΕΕ παρέχει διάφορους τρόπους ενημέρωσης σχετικά με τις πλέον πρόσφατες δραστηριότητες στον τομέα της πολιτικής της ΕΕ για την υγεία.

a) Το πλαίσιο ανακοινώσεων

Διαβάστε το πλαίσιο ανακοινώσεων στο δίκτυο Agora, όπου τα μέλη της πλατφόρμας βλέπουν τις τελευταίες ειδήσεις σχετικά με τις δραστηριότητες της πλατφόρμας, όπως τα ζωντανά διαδικτυακά σεμινάρια, τις ετήσιες κοινές δηλώσεις ή την ετήσια συνεδρίασή της.

b) Δίκτυο πρόσφατων ειδήσεων

Το δίκτυο πρόσφατων ειδήσεων είναι διαθέσιμο μέσω του πλαισίου ανακοινώσεων και πρόκειται για ένα δίκτυο αφιερωμένο σε ειδήσεις που αφορούν ειδικά την πλατφόρμα. Μπορείτε να αποκτήσετε πρόσβαση σε αυτό κάνοντας κλικ στο κουμπί «Προβολή» κάτω από το πλαίσιο ανακοινώσεων.

Agora Network All contents Events Library News Search **Networks** My Profile

Write your announcement here

Vote now to elect the Thematic Networks of 2020! Deadline: 4 November 2019
 30 September 2019 by [Marianela Elena ALVARO](#) (European Commissioner) in the Agora Network network

All members of the Agora Network are invited to take part in this poll. Every year, the EU Health... read more

EU system of tobacco traceability infographic
 05 November 2019 by [Angel MORONDO GIMEZ](#) (European Commissioner) in the Agora Network network

Information sheet for economic operators active in the distribution chain - EU system of tobacco traceability.

EU SYSTEM OF TOBACCO TRACEABILITY
 REPORTING OF PRODUCT MOVEMENTS WITHIN THE DISTRIBUTION CHAIN

EU Health Policy Platform annual meeting & Thematic Networks & Live Webinars
 Follow and use REUHPP on social media!
<https://twitter.com/healthagEUHPP>
<https://www.facebook.com/healthagEUHPP>

EU HPP ANNUAL MEETING 17 October 2019
 - Check recording of the meeting, the conference flash report, the Award Ceremony pictures and more!
<https://webgate.ec.europa.eu/hpp/form/Item/22058>

POLL OPEN! #EUHPP THEMATIC NETWORKS 2020
 Vote for your favourite proposal! All REUHPP users are invited to vote!
<https://webgate.ec.europa.eu/hpp/form/Item/27782>
 (note you can vote for more than one proposal, but you can only vote one time, and your vote cannot be changed)

EU HEALTH AWARD
 Breaking the childhood obesity vicious cycle: EU Health Award 2019 for cities, NGOs and schools. Shortlisted announced!
https://ec.europa.eu/health/ing_aaward/index_en

UPCOMING WEBINARS:
 - Do you wish the EU HPP team to help you organise a webinar and announce it here? Contact sante-hpp@ec.europa.eu with your proposal!

WATCH IT AGAIN:
 "Thematic Network 2019 cystic Webinars - working towards a Joint Statement"
 - The cycle is coming to an end and the final Joint Statements will be presented in the EU Health Policy Platform Annual Meeting on 17 October 2019. Check all the webinars from the Thematic networks 2018, currently asking for endorsements, here:
<https://webgate.ec.europa.eu/hpp/form/Item/21699>

Workshop on Risk Management: Concrete Case Studies and Future Trends
 Brussels 22 January 2020

SAVE THE DATE

2nd edition
 Following the Master Class on Risk Management

sham

Write your announcement here

EUHPP workshop on Risk Management, Brussels - 22nd January 2020
 On Tue, 22nd January 2020 (8h) **EUHPP**

The European Union of Private Hospitals is organising a WORKSHOP ON RISK MANAGEMENT. In close... read more

Write your announcement here

Does your research impact society responsibly? (Design your sustainable multi-stakeholder initiative using MULTIACT)
 On Tue, 12th November 2019 from 09:30 to 14:00 **Princeton University, Risk & Control (1, 100)** **Bruce**

The EU-funded MULTIACT project, which began in May 2018, aims to increase the impact of health... read more

Resource Details
 MULTIACT Case 12.11.19-Draft Agenda.pdf (0.00)
 Event Details
 Event Registration

Meeting Participation
 I haven't decided yet | 0 Will participate | 0 Will not participate | 0 Maybe

Write your announcement here

4 files have been uploaded in the folder "Final Joint Statements 2019"
 04 November 2019 by [Angel MORONDO GIMEZ](#) (European Commissioner) in the Agora Network network

Resource Details
 JS_SOPH.pdf (0.00)
 JS_SUREISHA.pdf (0.00)
 JS_INCAISO.pdf (0.00)
 JS_TLO.pdf (0.00)

Write your announcement here

4 files have been uploaded in the folder "Presentations HPP Annual meeting 17 October 2019"
 04 November 2019 by [Angel MORONDO GIMEZ](#) (European Commissioner) in the Agora Network network

Resource Details
 ENFA_2019_Thematic_Network.pdf (0.00)
 EUPH-GH_2019_Thematic_Network.pdf (0.00)
 INCAISO_2019_Thematic_Network.pdf (0.00)
 TLO_2019_Thematic_Network.pdf (0.00)

Write your announcement here

4 files have been uploaded in the folder "Rules of Procedure"
 04 November 2019 by [Angel MORONDO GIMEZ](#) (European Commissioner) in the Agora Network network

Resource Details
 Rules of Procedure, EU Health Policy Platform.pdf (0.00)

Agora Network

Aim
 Common network open to all registered users. In this network, you can discuss health issues, share... read more

Announcements

EU Health Policy Platform annual meeting & Thematic Networks & Live Webinars
 Follow and use REUHPP on social media!
<https://twitter.com/healthagEUHPP>
<https://www.facebook.com/healthagEUHPP>

EU HPP ANNUAL MEETING 17 October 2019
 - Check recording of the meeting, the conference flash report, the Award Ceremony pictures and more!
<https://webgate.ec.europa.eu/hpp/form/Item/22058>

POLL OPEN! #EUHPP THEMATIC NETWORKS 2020
 Vote for your favourite proposal! All REUHPP users are invited to vote!
<https://webgate.ec.europa.eu/hpp/form/Item/27782>
 (note you can vote for more than one proposal, but you can only vote one time, and your vote cannot be changed)

EU HEALTH AWARD
 Breaking the childhood obesity vicious cycle: EU Health Award 2019 for cities, NGOs and schools. Shortlisted announced!
https://ec.europa.eu/health/ing_aaward/index_en

UPCOMING WEBINARS:
 - Do you wish the EU HPP team to help you organise a webinar and announce it here? Contact sante-hpp@ec.europa.eu with your proposal!

WATCH IT AGAIN:
 "Thematic Network 2019 cystic Webinars - working towards a Joint Statement"
 - The cycle is coming to an end and the final Joint Statements will be presented in the EU Health Policy Platform Annual Meeting on 17 October 2019. Check all the webinars from the Thematic networks 2018, currently asking for endorsements, here:
<https://webgate.ec.europa.eu/hpp/form/Item/21699>

"Other webinars to watch again":

- Webinar on "Health in the Horizon Europe programme" <https://webgate.ec.europa.eu/hpp/form/Item/19345>
- Webinar on "Global Intellectual Property Regimes and Schemes" by AIDIS Action Europe. <https://webgate.ec.europa.eu/hpp/form/Item/18554>
- Webinar on "National Information Day - Italy", Ministry of Health Italy, DG SANTE and CNIS. <https://webgate.ec.europa.eu/hpp/form/Item/18707>
- Webinar on "Health Promotion and Primary Prevention in 21 European Countries. A report prepared by CHRODIS PLUS Joint Action." <https://webgate.ec.europa.eu/hpp/form/Item/19901>
- Webinar on "Exercise and other physical therapy interventions in eating disorders" by the European Region of the World Confederation for Physiotherapy (ER-WCPPT). <https://webgate.ec.europa.eu/hpp/form/Item/18179>
- Webinar on Annual Work Plan 2019, Project Grants and Procurement: <https://webgate.ec.europa.eu/hpp/form/Item/18159>

EU Health Policy Platform ANNUAL MEETING (12 November 2019, Brussels) - Watch the web-streaming here: <https://europe.eu/en/48ky>

View | Registration closed

View users directory

Contact links

Email: SANTE-HPP@ec.europa.eu

The Announcements box can be found in the "networks" tab and in the Agora network. It contains the Platform's latest news.

Press on "VIEW" to access the "LATEST NEWS" network - where you can read EU Health Policy Platform related news, events and more

c) Το δεκαπενθήμερο ενημερωτικό δελτίο

Δύο φορές την εβδομάδα αποστέλλεται αυτόματο ηλεκτρονικό μήνυμα σε όλα τα μέλη της πλατφόρμας. Στο ηλεκτρονικό μήνυμα αυτό θα βρείτε τις τελευταίες ειδήσεις, έγγραφα και εκδηλώσεις που δημοσιεύσατε εσείς και άλλοι χρήστες, σε όλα τα δίκτυα στα οποία ανήκετε.

Το ενημερωτικό αυτό δελτίο περιέχει υπερσυνδέσμους που οδηγούν σε άρθρα τα οποία μπορούν να διαβαστούν μόνο από μέλη της πλατφόρμας. Δημιουργείται αυτόματα ειδική ενότητα για τα δίκτυα περιορισμένης πρόσβασης: κάθε χρήστης βλέπει μόνο τις ειδήσεις από τα δίκτυα των οποίων είναι μέλος.



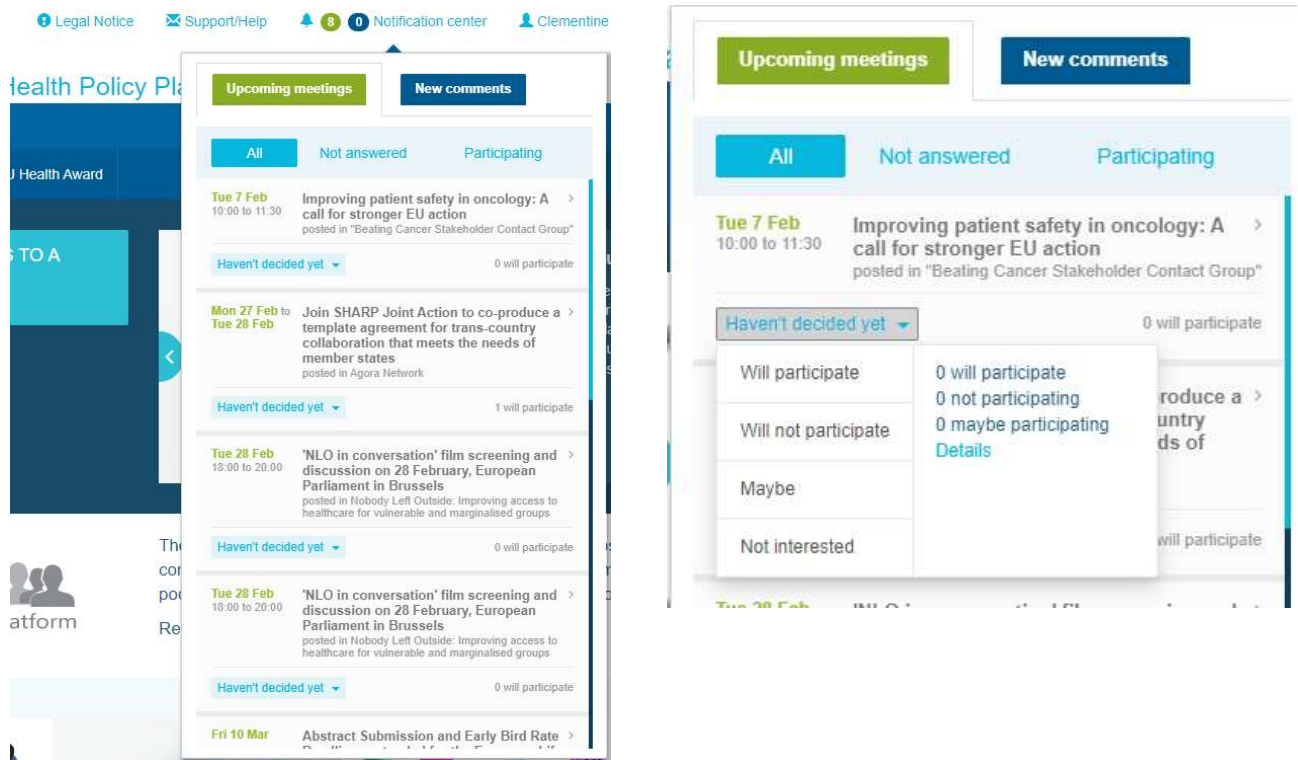
8 Το σύστημα ειδοποιήσεων

Στο επάνω μέρος κάθε ιστοσελίδας της πλατφόρμας για την πολιτική υγείας της ΕΕ θα βρείτε ένα κέντρο ειδοποιήσεων που σας θα δίνει τη δυνατότητα να βλέπετε:

1. τις εκδηλώσεις που έχουν δημοσιευτεί στην πλατφόρμα για την πολιτική υγείας
2. τα σχόλια που έχουν δημοσιευτεί στο πλαίσιο μιας δημοσίευσής σας.

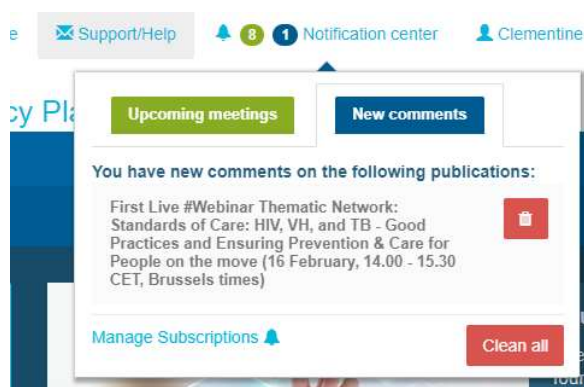


Κάθε χρήστης μπορεί να ενημερώνεται σχετικά με προσεχείς εκδηλώσεις, όπως φαίνεται



παρακάτω:

Στην ενότητα των σχολίων, κάθε χρήστης μπορεί να παρακολουθεί τα σχόλια που διατυπώθηκαν και ελήφθησαν σε διάφορες δημοσιεύσεις και να απαντήσει ή να τα διαγράψει.



Ερωτήσεις; Προτάσεις;