

Atitudinea europeanilor față de calitatea aerului

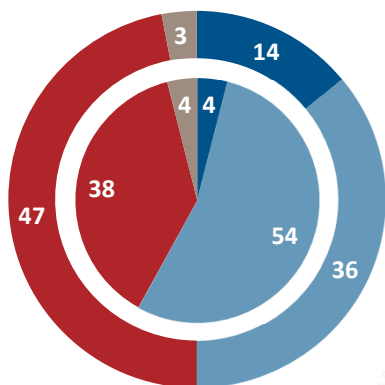
TOTAL UE27 26,509 de interviuri: | Dată teren: 21 Martie - 20 Aprilie 2022

România 1,038 de interviuri: | Dată teren: 22 Martie - 15 Aprilie 2022

Metodologie (RO): față-în-față

1. OPINII CU PRIVIRE LA SCHIMBĂRILE CALITĂȚII AERULUI ÎN ULTIMII 10 ANI

QB2. Considerați că, în ultimii 10 ani, calitatea aerului din (ȚARA NOASTRĂ)...? (%)



UE27 Cerc exterior

RO Cerc interior

UE27

RO

| | 2022 | Δ 2019 | 2022 | Δ 2019 |
|-----------------|------|--------|------|--------|
| S-a îmbunătățit | 14 | +4 | 4 | = |
| A rămas la fel | 36 | +8 | 54 | +23 |
| S-a înrăutățit | 47 | -11 | 38 | -24 |
| Nu știu | 3 | -1 | 4 | +1 |

S-a îmbunătățit

A rămas la fel

S-a înrăutățit

Nu știu

QB2. Considerați că, în ultimii 10 ani, calitatea aerului din (ȚARA NOASTRĂ)...? (%)

S-a înrăutățit

UE27

RO

TOTAL

47

38

Sexul respondentului

Masculin

43

39

Feminin

51

37

Educație (Finalizată)

15-

52

34

16-19

45

38

20+

47

47

Înca mai studiază

53

28

Dificultăți la plata facturilor

În cea mai mare parte a timpului

54

27

Din când în când

48

36

Aproape niciodată/ Niciodată

46

42

Simțiți-vă informat despre calitatea aerului

Total 'Informat(ă)'

41

34

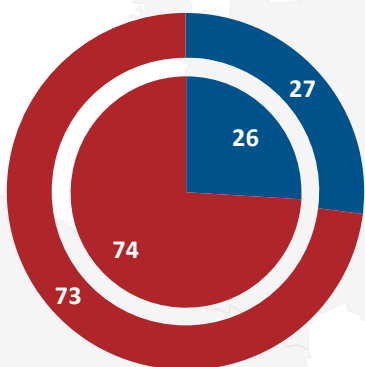
Total 'Neinformat(ă)'

52

40

2. STANDARDELE UE CU PRIVIRE LA CALITATEA AERULUI

QB8. Ați auzit de standardele UE de calitate a aerului? (%)



UE27 Cerc exterior

RO Cerc interior

UE27

RO

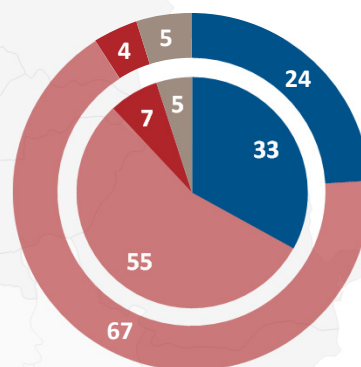
| | 2022 | Δ 2019 | 2022 | Δ 2019 |
|---------|------|--------|------|--------|
| Da | 27 | -4 | 26 | = |
| Nu | 73 | +5 | 74 | +1 |
| Nu știu | 0 | -1 | 0 | -1 |

Da

Nu

Nu știu

QB9. Credeți că standardele UE existente privind calitatea aerului sunt adecvate sau nu? (%)



UE27 Cerc exterior

RO Cerc interior

UE27

RO

| | 2022 | Δ 2019 | 2022 | Δ 2019 |
|--|------|--------|------|--------|
| Da, sunt adecvate și nu trebuie modificate | 24 | -2 | 33 | -3 |
| Nu, ar trebui întărite | 67 | +4 | 55 | +4 |
| Nu, ar trebui slăbite | 4 | +1 | 7 | +1 |
| Nu știu | 5 | -3 | 5 | -2 |

Da, sunt adecvate și nu trebuie modificate

Nu, ar trebui întărite

Nu, ar trebui slăbite

Nu știu

Atitudinea europeanilor față de calitatea aerului



România

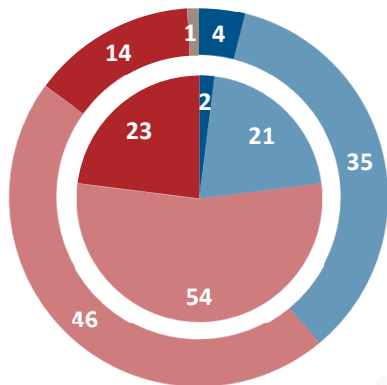
TOTAL UE27 26,509 de interviuri: | Dată teren: 21 Martie - 20 Aprilie 2022

România 1,038 de interviuri: | Dată teren: 22 Martie - 15 Aprilie 2022

Metodologie (RO): față-în-față

3. NIVEL DE INFORMAȚII DESPRE PROBLEMELE DE CALITATE A AERULUI

QB1. Cât de informat(ă) vă simțiți în privința problemelor calității aerului din (ȚARA NOASTRĂ)? (%)



UE27 Cerc exterior

RO Cerc interior

| | UE27 | | RO | |
|-------------------------|------|--------|------|--------|
| | 2022 | Δ 2019 | 2022 | Δ 2019 |
| Foarte bine informat(ă) | 4 | -2 | 2 | -3 |
| Bine informat(ă) | 35 | -4 | 21 | -8 |
| Nu prea informat(ă) | 46 | +4 | 54 | +5 |
| Deloc informat(ă) | 14 | +2 | 23 | +7 |
| Nu știu | 1 | = | 0 | -1 |

QB1. Cât de informat(ă) vă simțiți în privința problemelor calității aerului din (ȚARA NOASTRĂ)? (%)

Total „Foarte bine/Bine informat”



UE27



RO

TOTAL

39

23

Sexul respondentului

Masculin

40

21

Feminin

38

24

Educație (Finalizată)

15-

27

12

16-19

37

21

20+

48

37

Înca mai studiază

36

35

Dificultăți la plata facturilor

În cea mai mare parte a timpului

28

20

Din când în când

30

21

Aproape niciodată/ Niciodată

43

25

4. GRAVITATEA PROBLEMELOR DE CALITATE A AERULUI

QB3. Ați spune că următoarele consecințe ale poluării aerului sunt o problemă foarte serioasă, destul de serioasă, nu foarte serioasă sau nu sunt deloc o problemă serioasă în (ȚARA NOASTRĂ)? (%)

Bolile respiratorii (de ex. boli ale plămânilor)



Astmul



Bolile cardiovasculare (boli ale inimii)



Acidifierea (cunoscută ca ploaia acidă, care afectează pădurile etc.) și eutrofizarea (creșterea materiei organice dintr-un ecosistem, cum este, de exemplu, creșterea excesivă a algelor care duce la moartea peștilor din râuri sau lacuri)



O problemă foarte serioasă
 O problemă destul de serioasă
 Nu sunt o problemă foarte serioasă
 Nu sunt deloc o problemă serioasă
 Nu știu

Atitudinea europeanilor față de calitatea aerului

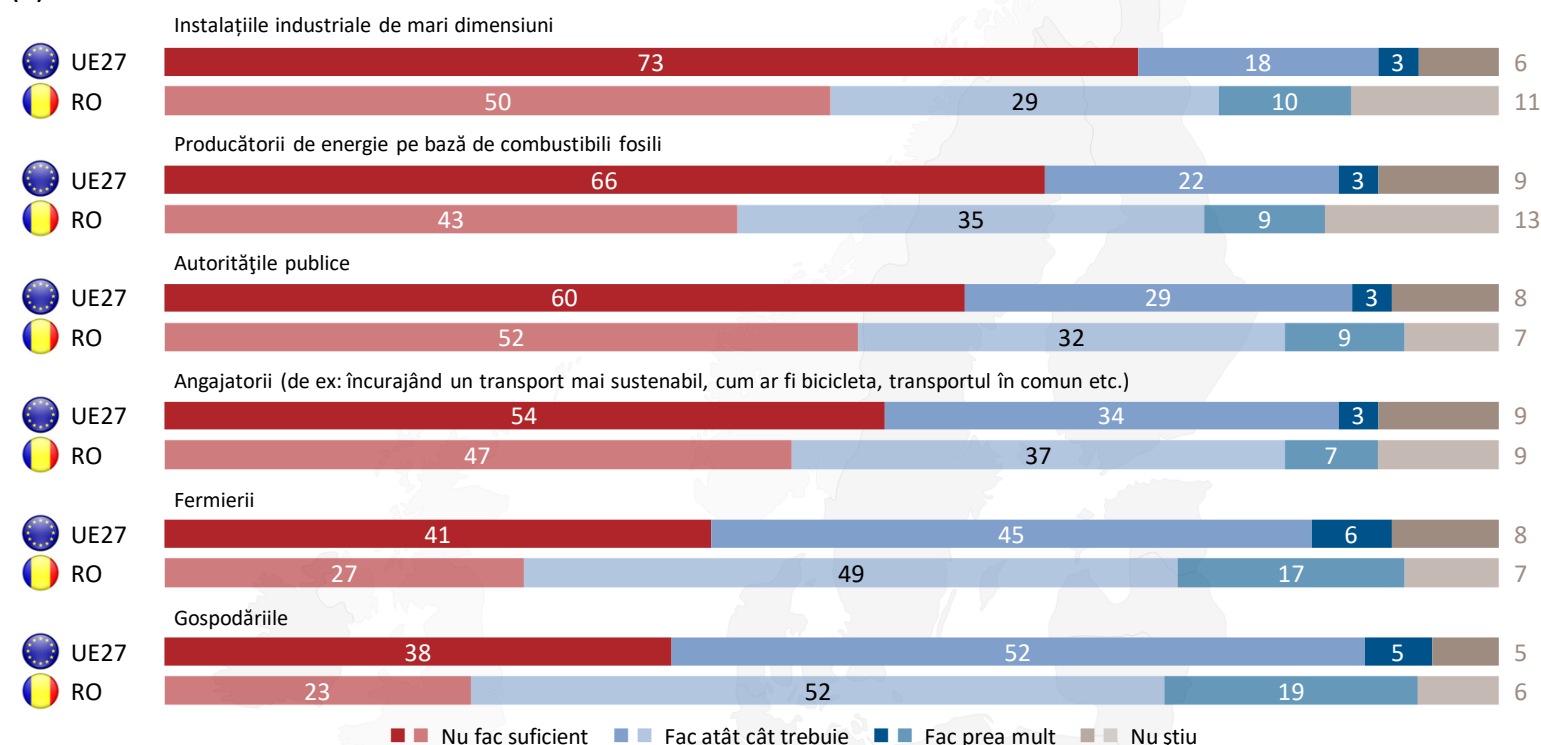
TOTAL UE27 26,509 de interviuri: | Dată teren: 21 Martie - 20 Aprilie 2022

România 1,038 de interviuri: | Dată teren: 22 Martie - 15 Aprilie 2022

Metodologie (RO): față-în-față

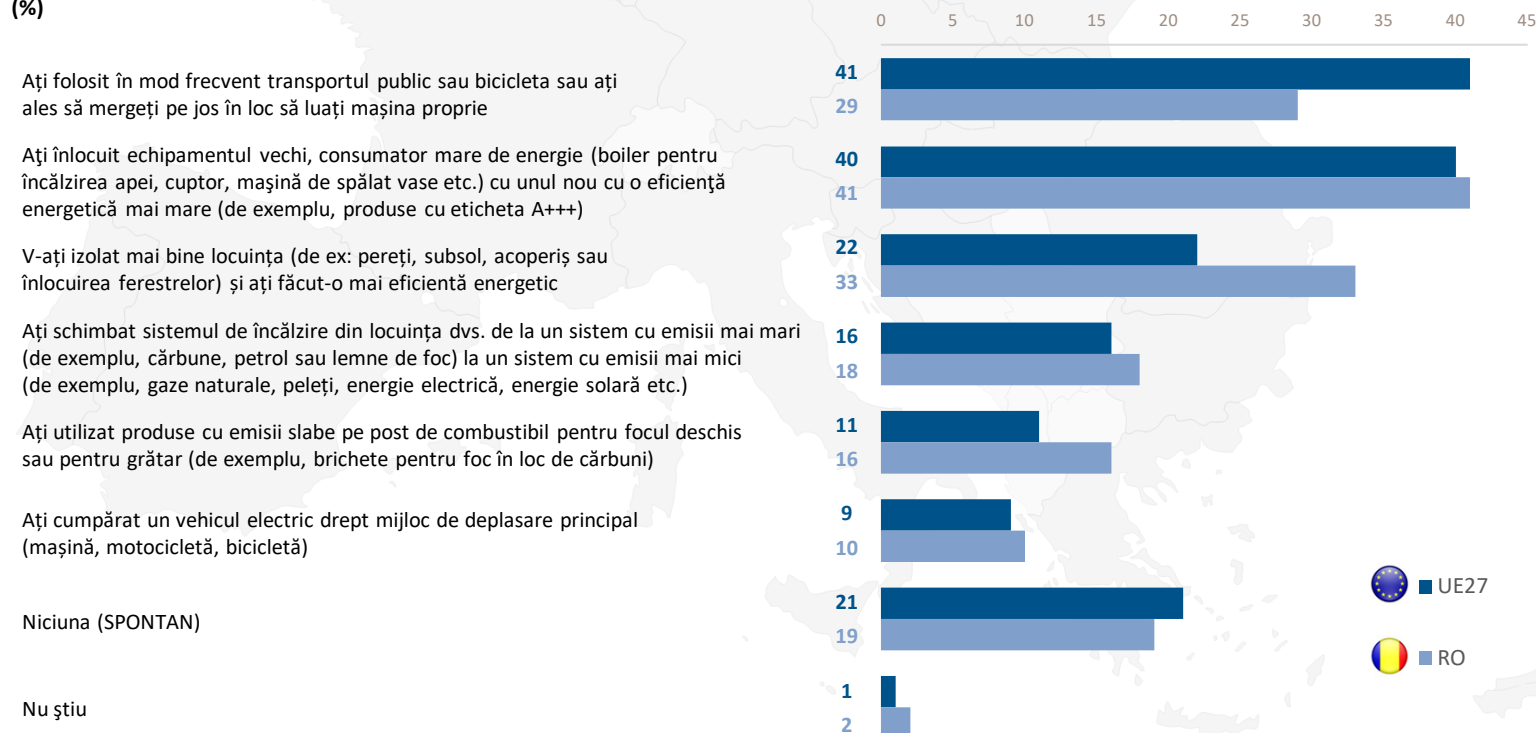
5. ROLUL DIFERIȚILOR ACTORI ÎN PROMOVAREA UNEI BUNE CALITĂȚI A AERULUI

QB5. După părerea dvs., în prezent cei enumerați mai jos fac prea mult, fac atât cât trebuie sau nu fac suficient pentru promovarea calității aerului în (ȚARA NOASTRĂ)? (%)



6. ACȚIUNI PERSONALE PENTRU REDUCEREA EMISIILOR NOCIVE

QB7. Există diferite modalități de a reduce emisiile nocive în aer. Pentru a le reduce, ați întreprins vreuna din următoarele acțiuni în ultimii doi ani? (MAI MULTE RĂSPUNSURI POSIBILE) (%)



Atitudinea europeanilor față de calitatea aerului

TOTAL UE27 26,509 de interviuri: | Dată teren: 21 Martie - 20 Aprilie 2022

România 1,038 de interviuri: | Dată teren: 22 Martie - 15 Aprilie 2022

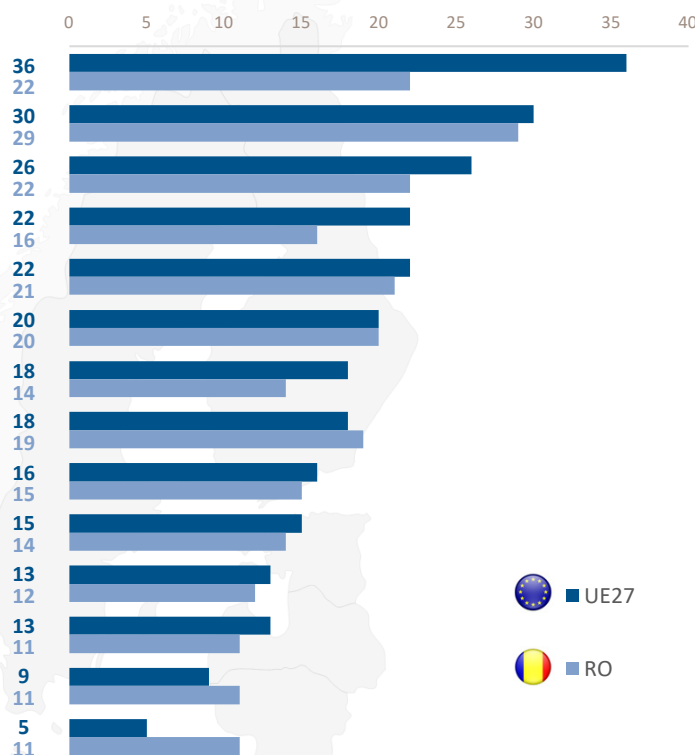
Metodologie (RO): față-în-față

7. CELE MAI EFICIENTE MODALITĂȚI PENTRU A ABORDA PROBLEMELE DE CALITATE A AERULUI

QB4. După părerea dvs., care dintre următoarele este sau ar fi cel mai eficient mod de a aborda problemele legate de calitatea aerului? (MAXIM 3 RĂSPUNSURI)

(%)

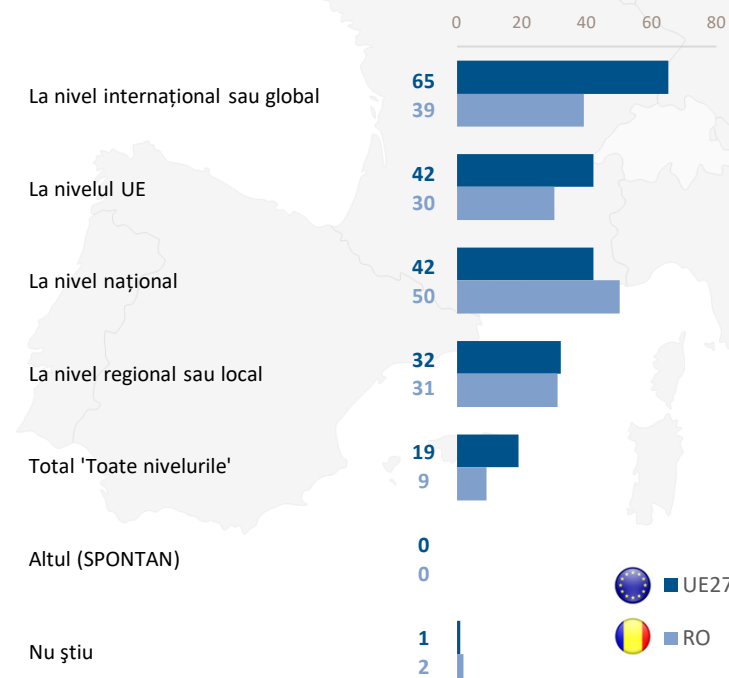
- Aplicarea unor controale mai stricte ale poluării asupra activităților industriale și de producție a energiei
- Încurajarea mijloacelor de transport cu emisii reduse, cum este mersul pe jos, cu bicicleta, cu mijloacele de transport în comun și cu vehicule cu emisii scăzute utilizate în comun
- Introducerea pedepselor pentru cei responsabili atunci când standardele de calitate sunt încălcate
- Oferirea de stimulenți financiari mai mari (de exemplu, reduceri fiscale, subvenții) pentru produsele cu emisii slabe
- Îmbunătățirea monitorizării poluării aerului
- Punerea la dispoziția publicului a mai multor informații referitoare la consecințele poluării aerului asupra sănătății și mediului
- Creșterea taxelor pentru activitățile care implică poluarea aerului
- Introducerea unei legislații mai stricte privind calitatea aerului
- Introducerea și menținerea restricțiilor de trafic în orașele poluate (de exemplu, taxe de congestie, zone de emisii scăzute, restricții ale accesului)
- Asigurarea aplicării mai bune a legislației existente privind calitatea aerului
- Aplicarea unor controale mai stricte ale emisiilor produse de vehiculele noi
- Aplicarea unor controale mai stricte în privința emisiilor generate de încălzirea locuințelor
- Informații privind calitatea aerului mai ușor accesibile online (de ex: prin aplicații)
- Îmbunătățirea sau menținerea accesului cetățenilor la instanțe pentru a garanta aerul curat



8. NIVEL PREFERAT DE ACȚIUNE PENTRU A ABORDA PROBLEMELE DE CALITATE A AERULUI

QB6. După părerea dvs., la ce nivel ar trebui să fie abordată chestiunea poluării aerului? (MAI MULTE RĂSPUNSURI POSIBILE)

(%)



QB6. După părerea dvs., la ce nivel ar trebui să fie abordată chestiunea poluării aerului? (MAI MULTE RĂSPUNSURI POSIBILE)

(%)

| | UE27 | RO |
|---|------|----|
| Total 'Toate nivelurile' | 19 | 9 |
| Sexul respondentului | | |
| Masculin | 18 | 7 |
| Feminin | 20 | 10 |
| Educație (Finalizată) | | |
| 15- | 16 | 4 |
| 16-19 | 18 | 9 |
| 20+ | 24 | 15 |
| Înca mai studiază | 18 | 4 |
| Simțiți-vă informat despre calitatea aerului | | |
| Total 'Informat(ă)' | 20 | 10 |
| Total 'Neinformat(ă)' | 19 | 8 |
| Poluarea aerului ar trebui abordată | | |
| La nivel internațional sau global | 30 | 22 |
| La nivelul UE | 46 | 29 |
| La nivel național | 46 | 17 |
| La nivel regional sau local | 61 | 28 |