

Houding van Europeanen tegenover luchtkwaliteit



Nederland

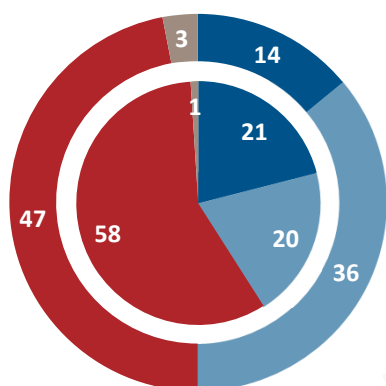
TOTAAL EU27 26,509 interviews | Veldwerkperiode: 21 Maart - 20 April 2022

Nederland 1,004 interviews | Veldwerkperiode: 22 Maart - 20 April 2022

Methodologie (NL): persoonlijk en online

1. OPVATTINGEN OVER VERANDERINGEN IN DE LUCHTKWALITEIT IN DE LAATSTE 10 JAAR

QB2. Denkt u dat de luchtkwaliteit in (ONS LAND) de laatste 10 jaar...? (%)



EU27 Buitenste taart

NL Binnenste taart

	EU27		NL	
	2022	Δ 2019	2022	Δ 2019

Is verbeterd	14	+4	21	+7
Hetzelfde is gebleven	36	+8	20	+2
Is verslechterd	47	-11	58	-9
Weet niet	3	-1	1	=

QB2. Denkt u dat de luchtkwaliteit in (ONS LAND) de laatste 10 jaar...? (%)

Is verslechterd

EU27

NL

TOTAAL 47 58

Geslacht

Man 43 49

Vrouw 51 66

Opleiding (Einde van)

15- 52 62

16-19 45 57

20+ 47 56

Nog studierend 53 63

Moeite met het betalen van rekeningen

Meestal 54 56

Soms 48 58

Bijna nooit/ Nooit 46 58

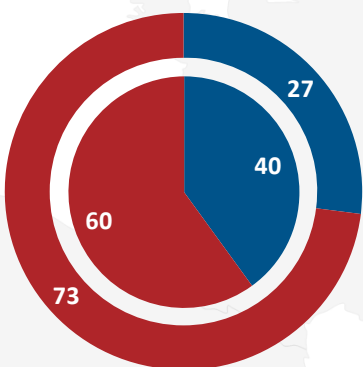
Voelen zich geïnformeerd over de luchtkwaliteit

Totaal 'Op de hoogte' 41 55

Totaal 'Niet op de hoogte' 52 62

2. DE LUCHTKWALITEITSNORMEN VAN DE EU

QB8. Heeft u gehoord van de luchtkwaliteitsnormen van de EU? (%)



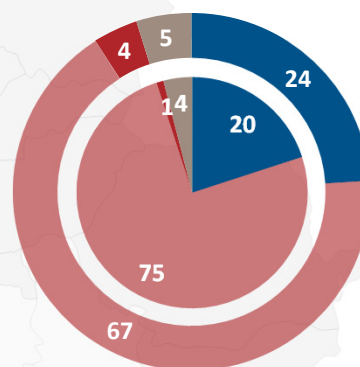
EU27 Buitenste taart

NL Binnenste taart

	EU27		NL	
	2022	Δ 2019	2022	Δ 2019

Ja	27	-4	40	-2
Nee	73	+5	60	+2
Weet niet	0	-1	0	=

QB9. Geloof u dat de bestaande luchtkwaliteitsnormen van de EU voldoende zijn of niet? (%)



EU27 Buitenste taart

NL Binnenste taart

	EU27		NL	
	2022	Δ 2019	2022	Δ 2019

Ja, ze zijn voldoende en hoeven niet gewijzigd te worden	24	-2	20	-8
Nee, ze zouden strenger moeten worden	67	+4	75	+17
Nee, ze zouden afgezwakt moeten worden	4	+1	1	-3
Weet niet	5	-3	4	-6

Basis: Respondenten die over de EU-luchtkwaliteitsnormen hebben gehoord (n = 7070)

Houding van Europeanen tegenover luchtkwaliteit



Nederland

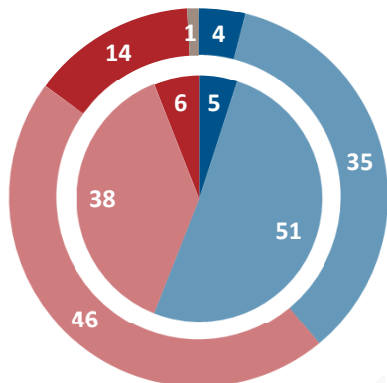
TOTAAL EU27 26,509 interviews | Veldwerkperiode: 21 Maart - 20 April 2022

Nederland 1,004 interviews | Veldwerkperiode: 22 Maart - 20 April 2022

Methodologie (NL): persoonlijk en online

3. NIVEAU VAN INFORMATIE OVER LUCHTKWALITEITSPROBLEMEN

QB1. In welke mate bent u op de hoogte van de hoogte van de luchtkwaliteitsproblemen in (ONS LAND)? (%)



EU27 Buitenste taart

NL Binnenste taart

	EU27		NL	
	2022	Δ 2019	2022	Δ 2019
Zeer goed op de hoogte	4	-2	5	-5
Goed op de hoogte	35	-4	51	=
Niet goed op de hoogte	46	+4	38	+2
Helemaal niet op de hoogte	14	+2	6	+3
Weet niet	1	=	0	=

QB1. In welke mate bent u op de hoogte van de hoogte van de luchtkwaliteitsproblemen in (ONS LAND)? (%)

Totaal 'Zeer goed/goed op de hoogte'



EU27



NL

TOTAAL 39 56

Geslacht

Man 40 61

Vrouw 38 50

Opleiding (Einde van)

15- 27 39

16-19 37 58

20+ 48 61

Nog studierend 36 38

Moeite met het betalen van rekeningen

Meestal 28 42

Soms 30 44

Bijna nooit/ Nooit 43 57

4. ERNST VAN DE LUCHTKWALITEITSPROBLEMEN

QB3. Zou u zeggen dat het volgende gevolg van luchtvervuiling een zeer ernstig probleem, een tamelijk ernstig probleem, niet zo'n ernstig probleem of helemaal geen ernstig probleem is in (ONS LAND)? (%)

Ademhalingsziekten (bijv. longziekten)



Astma



Hart- en vaatziekten



Verzuring (bekend als zure regen, die bossen enz. aantast) en overbemesting (toename van organisch materiaal in een ecosysteem, zoals bovenmatige algengroei met vissterfte in rivieren of meren tot gevolg)



Een zeer ernstig probleem
 Een tamelijk ernstig probleem
 Niet zo'n ernstig probleem
 Helemaal geen ernstig probleem
 Weet niet

Houding van Europeanen tegenover luchtkwaliteit

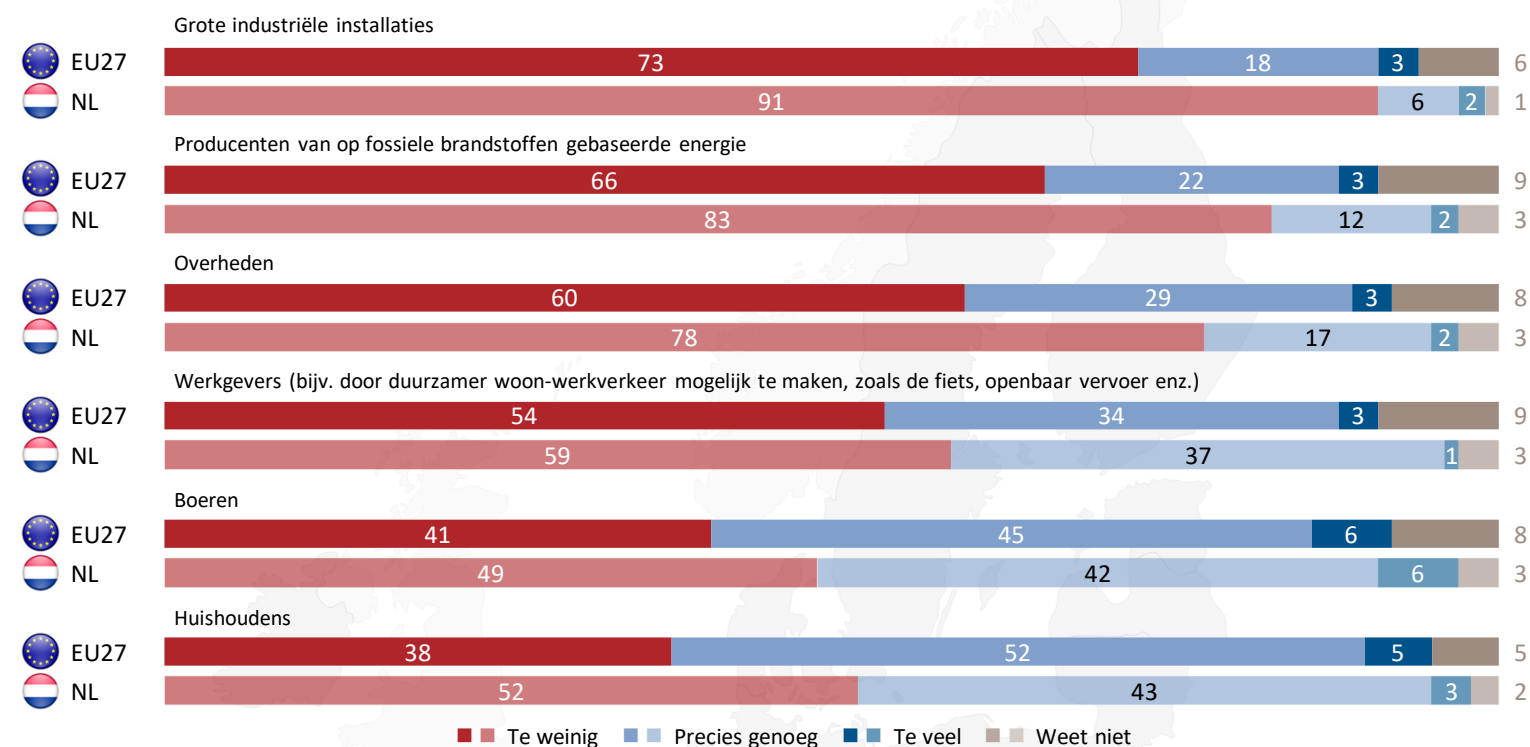
TOTAAL EU27 26,509 interviews | Veldwerkperiode: 21 Maart - 20 April 2022

Nederland 1,004 interviews | Veldwerkperiode: 22 Maart - 20 April 2022

Methodologie (NL): persoonlijk en online

5. DE ROL VAN VERSCHILLENDE ACTOREN BIJ HET BEVORDEREN VAN EEN GOEDE LUCHTKWALITEIT

QB5. Doen de volgende groepen volgens u te veel, precies genoeg of te weinig om een goede luchtkwaliteit in (ONS LAND) te bevorderen? (%)

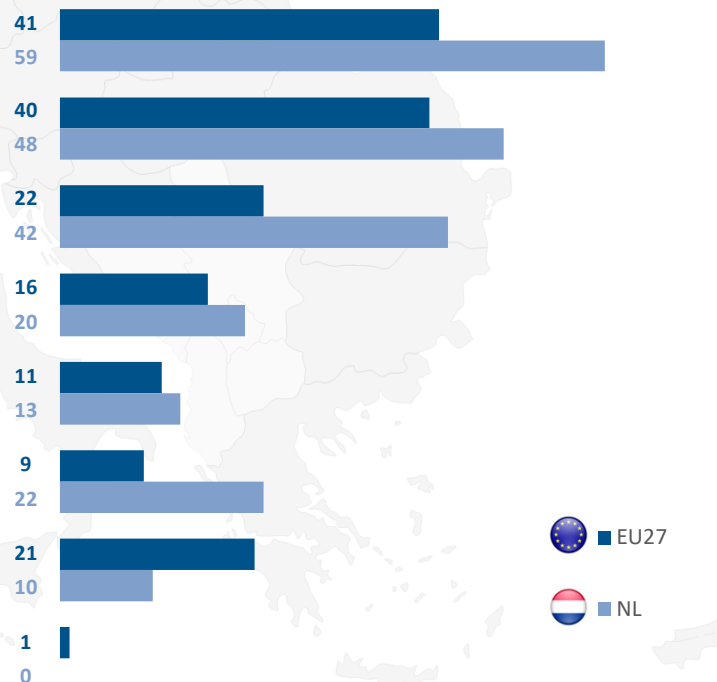


6. PERSOONLIJKE MAATREGELEN OM SCHADELIJKE UITSTOOT IN DE LUCHT TE VERMINDEREN

QB7. Schadelijke uitstoot in de lucht kan op verschillende manieren worden verminderd. Heeft u in de afgelopen twee jaar één van de volgende dingen gedaan om zulke uitstoot te verminderen? (MEERDERE ANTWOORDEN MOGELIJK) (%)

U heeft vaak gebruik gemaakt van het openbaar vervoer of van de fiets, of u heeft ervoor gekozen te gaan lopen in plaats van de auto te nemen

0 10 20 30 40 50 60 70



Houding van Europeanen tegenover luchtkwaliteit

TOTAAL EU27 26,509 interviews | Veldwerkperiode: 21 Maart - 20 April 2022

Nederland 1,004 interviews | Veldwerkperiode: 22 Maart - 20 April 2022

Methodologie (NL): persoonlijk en online

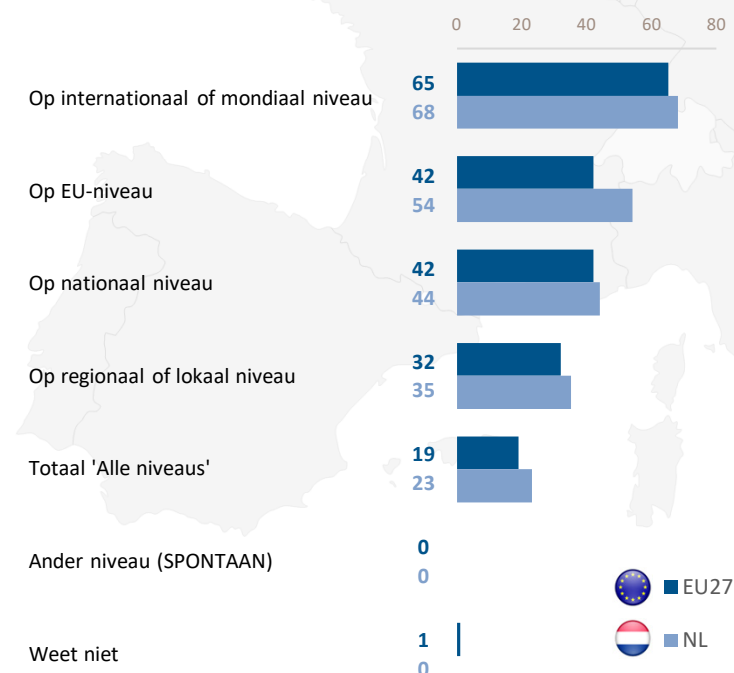
7. MEEST EFFECTIEVE MAATREGELEN OM PROBLEMEN MET BETREKKING TOT DE LUCHTKWALITEIT AAN TE PAKKEN

QB4. Welke van de onderstaande maatregelen zijn of zouden volgens u het meest effectief zijn om problemen met betrekking tot de luchtkwaliteit aan te pakken? (MAX. 3 ANTWOORDEN) (%)



8. MEEST WENSELIJKE NIVEAU WAAROP PROBLEMEN MET BETREKKING TOT DE LUCHTKWALITEIT MOETEN WORDEN AANGEPAKT

QB6. Op welk niveau moet het probleem van de luchtvervuiling volgens u worden aangepakt? (MEERDERE ANTWOORDEN MOGELIJK) (%)



QB6. Op welk niveau moet het probleem van de luchtvervuiling volgens u worden aangepakt? (MEERDERE ANTWOORDEN MOGELIJK) (%)

	EU27	NL
Totaal 'Alle niveaus'		
TOTAAL	19	23
Geslacht		
Man	18	21
Vrouw	20	26
Opleiding (Einde van)		
15-	16	23
16-19	18	21
20+	24	27
Nog studierend	18	15
Voelen zich geïnformeerd over de luchtkwaliteit		
Totaal 'Op de hoogte'	20	24
Totaal 'Niet op de hoogte'	19	24
Luchtvervuiling moet worden aangepakt		
Op internationaal of mondiaal niveau	30	34
Op EU-niveau	46	44
Op nationaal niveau	46	54
Op regionaal of lokaal niveau	61	68