


Flash Eurobarometer 496

KMO's en cybercriminaliteit



België

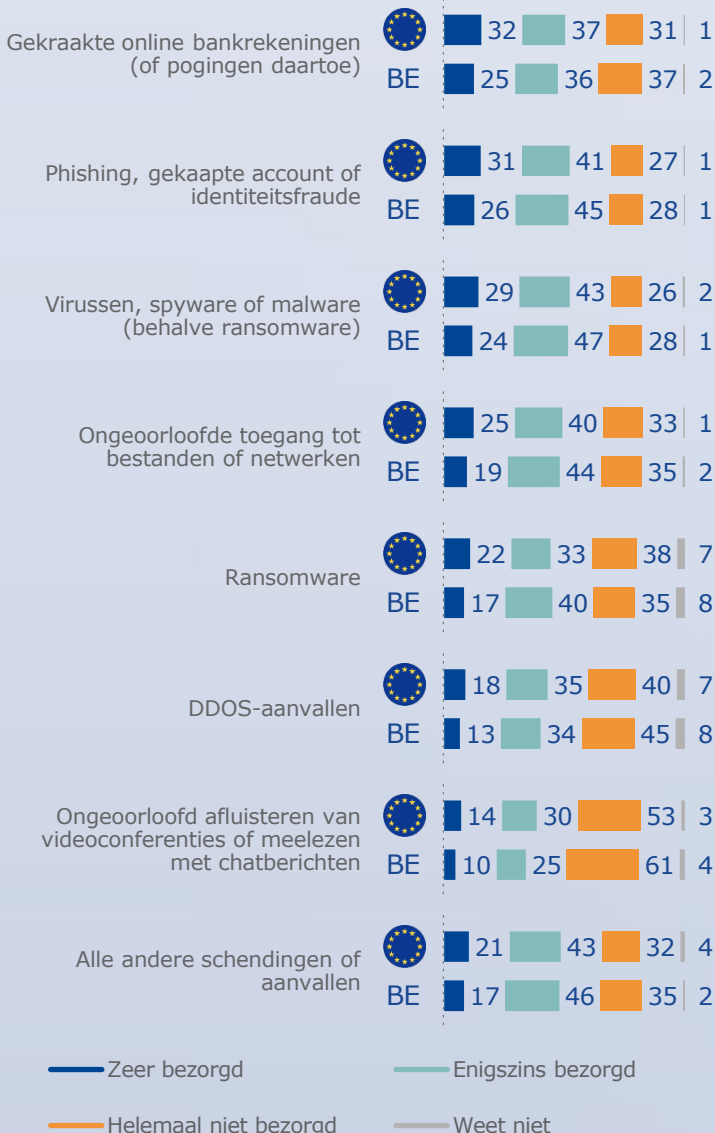
Interviews met kleine en middelgrote ondernemingen (KMO's)
 Aantal interviews: EU27 - 12 863 | BE - 502
 Veldwerk: 26.11 - 17.12.2021

Methodologie 

Bezorgdheid over het slachtoffer worden van cybercriminaliteit

q6

Als u gebruik maakt van internet voor beroepsgebonden activiteiten, zoals producten verkopen of online bankieren, bent u dan bezorgd over de volgende risico's?



Frequentie van cybercriminaliteit en impact op het bedrijf

q7

Kreeg uw bedrijf in de afgelopen 12 maanden met de volgende soorten computercriminaliteit te maken?
 (% van de KMO's die in de afgelopen 12 maanden minstens één type cybercriminaliteit hebben meegemaakt – van de acht typen cybercriminaliteit)



q9

Als u aan het ernstigste voorval* blijft terugdenken, wat was dan de invloed daarvan op uw bedrijf?
 (Alleen de meest genoemde soorten impact worden getoond)
 *ernstigste cybercriminaliteit die de KMO de afgelopen 12 maanden heeft meegemaakt



Basis: KMO's die in de afgelopen 12 maanden ten minste één type cybercriminaliteit hebben meegemaakt

Cybercriminaliteit melden

q10 Bij wie hebt u de volgende voorvallen aangegeven? (MEERDERE ANTWOORDEN MOGELIJK)



Basis: alle cybercriminaliteit die in de enquête zijn gemeld

Bewustzijn en training over cybercriminaliteit

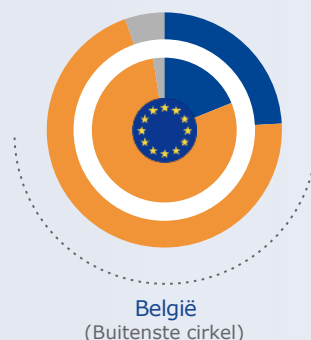
q4 Hoe goed vindt u dat uw werknemers op de hoogte zijn over de risico's van computercriminaliteit? (%)



	EU27 (%)	België (%)
Zeer goed op de hoogte	15	11
Tamelijk goed op de hoogte	41	41
Niet erg goed op de hoogte	22	18
Helemaal niet op de hoogte	10	4
Weet niet	12	26

- Zeer goed op de hoogte
- Tamelijk goed op de hoogte
- Niet erg goed op de hoogte
- Helemaal niet op de hoogte
- Weet niet

q5 Heeft uw bedrijf de afgelopen 12 maanden werknemers getraind of bewust gemaakt over de risico's van computercriminaliteit? (%)



	EU27 (%)	België (%)
Ja	19	24
Nee	79	70
Weet niet	3	5

- Ja
- Nee
- Weet niet